

NUMBER C-172074

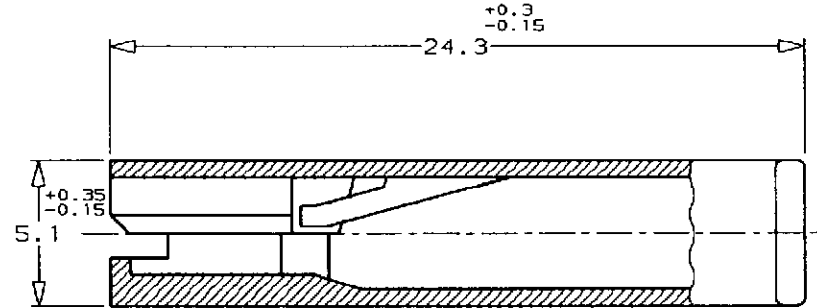
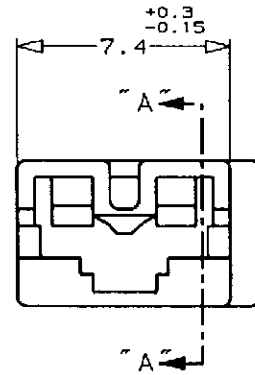


METRIC

PROJECT No. 716-211

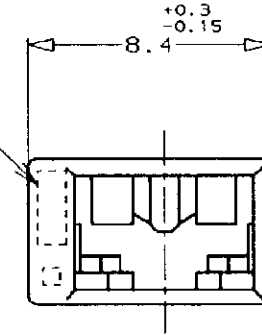
単位:mm DIMENSIONS IN MM. DO NOT SCALE PRINT

PRINT DIST



断面 "A" - "A"
(SECT "A" - "A")

トレード・マーク
(TRADE MARK)



注記:

1. 通用製品規格 ; 108-5126
2. 本ハウジングに使用するコンタクトは 170324, 170325, 170326 である。
3. 適用タブ寸法については CP78-26022 を参照のこと。

NOTES:

1. PRODUCT SPECIFICATION 108-5126
2. APPLICABLE CONTACT P/N ; 170324, 170325, 170326
3. SEE CP78-26022. ABOUT APPLICABLE TAB.

⚠️ COMPLY WITH GLOW WIRE REQUIREMENT FOR PARTS OF NON-METALLIC MATERIAL SUPPORTING A CURRENT CARRYING CONNECTION DETAILED IN IEC 60335-1, SECTION 30 (GWT)

7-172074-1	NATURAL
172074-7	(RED) 赤
172074-6	(BLUE) 青
172074-5	(GREEN) 緑
172074-4	(YELLOW) 黄
172074-2	(BLACK) 黒
172074-1	(NATURAL) 自然色
型番 (P/N)	色 (COLOR)



社名電線断面積 (WIRE RANGE)	被覆外径 (INSULATION DIA.)	名称 (NAME)
— / — mm ² (AWG -)	— / — mmφ	187 シリーズ 1極 ポジティブロック (マークII) ハウジング 187 SERIES 1 Pos POSITIVE LOCK (MK-II) HOUSING
材料 (MATERIAL)	仕上 (FINISH)	一般公差 (GENERAL TOLERANCE)
6/6 ナイロン (94V-2) 6/6 NYLON (94V-2)	— / —	10以下 : ±0.2 10を越え 30以下 : ±0.25 30を越え 100以下 : ±0.3 角 度 : ±3°
D2 REVISED PER ECO-13-012188	B.P. D.Z. 05AGU 2013	LOC 番号 (No.)
D1 REVISED PER ECO-11-005294	RK HMR 07APR 11	B J C-172074
LTR 変更 (REVISION RECORD)	DR. 21.OCT.'94 N. NAGASHIMA CHK. 14.NOV.'94 M. SUZUKI	DE. 14.NOV.'94 M. SUZUKI APP. 14.NOV.'94 H. TAGUTI
		尺度 (SCALE) 4-1
		REV. D2
		SHEET 1 OF 1

参 考 図 面