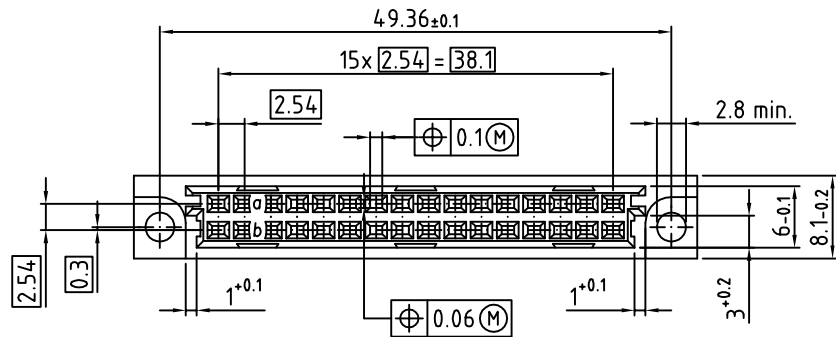
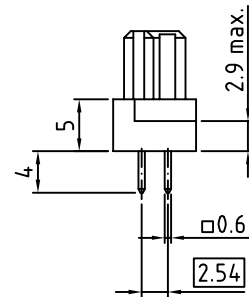
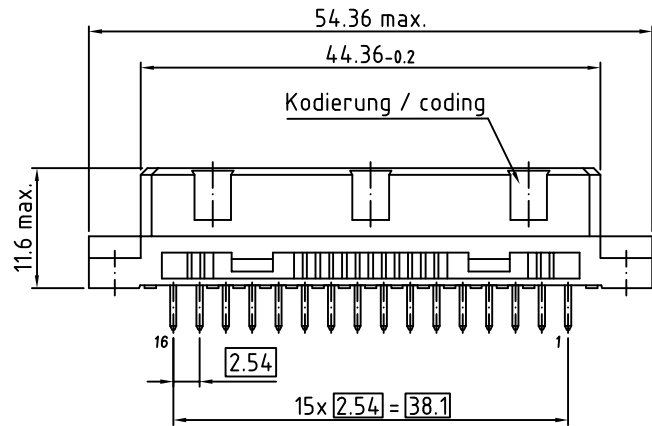
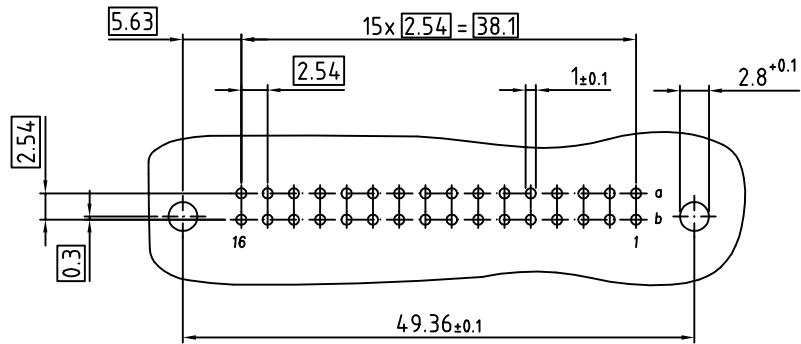
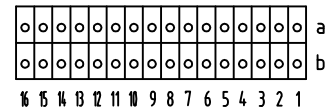


© Weitergabe sowie Vervielfältigung dieses Dokuments, Verwertung und Mitteilung seines Inhalts sind
 Alle Rechte für den Fall der Patent-, Gebrauchsmuster- oder Geschmackschutzverletzung vorbehalten.



102-90065 B/2 32F a,b
 Löt / dip-solder 4mm GK II / class 2



Technische Änderungen vorbehalten / all data subject to amendment without notice

Werkstoff / Material:			Allgemeintoleranz / General tolerances				Maßstab / Scale: 2:1	
			Toleranzgrundsatz / Fundamental tolerancing principle DIN EN ISO 8015		A3		Verwendungsbereich / Range of application	
			Datum / Date		Name / Name		Kundenzeichnung / customer drawing	
			Erst/Drawn		Reich		Benennung / Description	
			Gepr./Insp.				B/2-Federleiste / female connector	
							Löt / dip solder 4mm	
							nach / according to IEC 60603-2 (DIN 41612)	
03 drawing modified 07.08.2013 Scholl							Zeichnungsnummer / Drawing number	
01 drawing modified 08.09.2009 Mil.							102-90065	
01 drawing modified 27.10.2005 Mil.							Art / Art	
Version / Version			Änderung / Revision		Datum/Date		Name/Name	
							C	
							Blatt / Sheet	
							1/1	
							Status/Status	
							Gewicht / Weight:	

