© 2020 TE Connectivity. All Rights Reserved.

1-2382274-1 AS SHOWN
1-2382274-1 wie gezeigt

REVISIONS ÄNDERUNGEN					
P	LTR	DESCRIPTION BESCHREIBUNG	DATE	DWN	APVD
	A	NEW DRAWING	09NOV2020	MK	FE
	A1	ECN-22-156293	27MAY2022	JS	FE

SECTION A-A
Schnitt

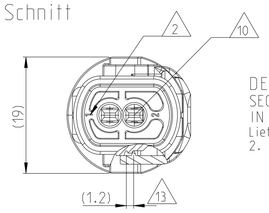

DELIVERY CONDITION:
SECONDARY LOCKING DEVICE
IN PRE-LOCKED POSITION
Lieferzustand:
2. Kontaktsicherung in Vorraststellung

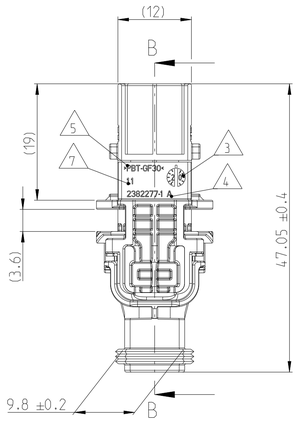

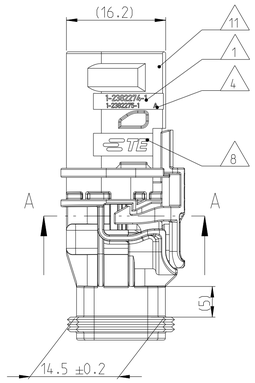

SECTION B-B
Schnitt

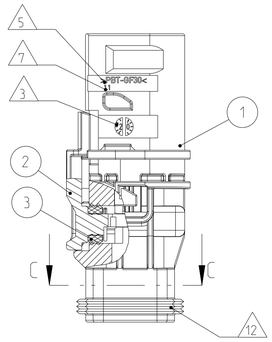

MIN. MOUNTING SPACE SITUATION:
SECONDARY LOCKING DEVICE
IN END-LOCKED POSITION
Min. Bauraum bei Montage:
2. Kontaktsicherung in Endraststellung

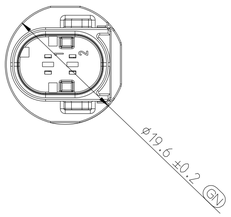

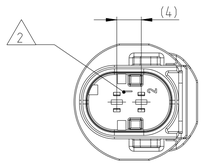

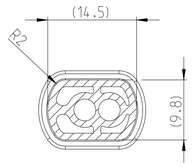

SECTION C-C
Schnitt

NOTES
Bemerkungen

1. TE ORDER-NO.
   TE Bestell-Nr.
2. CAVITY NUMBERING
   Kammerbezeichnung
3. PRODUCTION DATE OF THE COMPONENT
   Produktionsdatum des Einzelteils
4. LETTER-INSERT FOR THE REVISION STATUS OF THE MOULD
   Schriftsatz fuer Aenderungszustand des Werkzeuges
5. MATERIAL MARKING ACCORDING TO VDA 260
   Werkstoffkennzeichnung nach VDA 260
6. BULK PACKAGING IN CORRUGATED BOX
   Schuettgut im Versandkarton
7. MOULD CAVITY MARKING
   Nestmarkierung
8. TE LOGO
   TE Logo
9. SUITABLE COUNTERPART SEE DRAWING: 2382278
   passendes Gegenstueck siehe Zeichnung: 2382278
10. CAVITIES MATED WITH TAB 1.6 x 0.6 MM (SWS)
    SEE PRODUCT GROUP DRAWING
    TE NO: 1355055
    MAX. WIRE SIZE: 1.0mm² FLR

    WIRE SIZE: 1.5mm² FLR PERMITTED ONLY
    IN ASSOCIATION
    WITH SINGLE WIRE SEALING PN 0-2287497-1
    ALLOWED TEMPERATURE 120 DEGREE CELSIUS

    Kontaktkammer passend fuer Flachstecker 1.6 x 0.6 mm (EDS)
    siehe Produktgruppenzeichnung
    TE Nr: 1355055
    max. Drahtgroessenbereich: 1.0mm² FLR

    Es ist ein Drahtgroessenbereich von 1.5mm² FLR nur
    in Verbindung mit
    der Einzelleiterdichtung PN 0-2287497-1
    bis zu 120°C zugelassen.
11. INTERFACE ACC. TO DRAWING: 208-18158
    Kragenanschluss nach Zeichnung: 208-18158
12. SUITABLE COVERS TO BE DEFINED
    Passende Kappen müssen noch festgelegt werden
13. SLIDING DISTANCE OF SECONDARY LOCKING
    Verschiebeweg der zweiten Kontaktsicherung
14. MALFUNCTION CAUSED BY LAQUER IS NOT COVERED BY TE WARRANTY
    Funktionsbeeintraechtigung durch Lackieren. Liegt nicht im Einfluss und Gewaehrleistungsumfang von TE

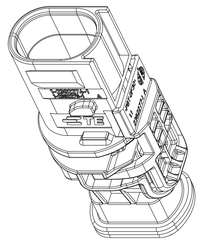

CODING "A"
Kodierung

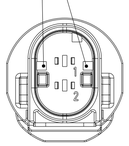

PN: 1-2382274-1

CODING "B"
Kodierung

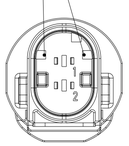

PN: 2-2382274-1

CODING "C"
Kodierung

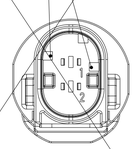

PN: 3-2382274-1

CODING "D"
Kodierung

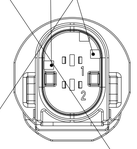

PN: 4-2382274-1

TE ORDER-NO. TE Bestell-Nr.	REV.	NO. OF POS. Polzahl	CODE Kodierung	QUANTITY Stueck						ITEM NO ASSY	DESCRIPTION Beschreibung	COLOUR Farbe	MATERIAL
4-2382274-1	-	2	D	-	-	-	1	1	1	4	2POS. TAB HOUSING, CODE "A" 2pol. Flachsteckergehaeuse, Kod. "A"	BLACK schwarz	PBT-GF30 / V-0
3-2382274-1	-	2	C	-	-	1	-	1	1	3	2POS. TAB HOUSING, CODE "B" 2pol. Flachsteckergehaeuse, Kod. "B"	GREY grau	PBT-GF30 / V-0
2-2382274-1	A	2	B	-	1	-	-	1	1	2	2POS. TAB HOUSING, CODE "C" 2pol. Flachsteckergehaeuse, Kod. "C"	GREEN gruen	PBT-GF30 / V-0
1-2382274-1	A	2	A	1	-	-	-	1	1	1	2POS. TAB HOUSING, CODE "D" 2pol. Flachsteckergehaeuse, Kod. "D"	BLUE blau	PBT-GF30 / V-0
								1	2	1	SECONDARY LOCKING DEVICE zweite Kontaktsicherung	YELLOW gelb	PBT-GF30 / V-0
									3	1	SEAL FOR SECONDARY LOCKING Dichtung zweite Kontaktsicherung	WHITE weiss	MVQ

A1

DIMENSION AND TOLERANCES ACCORDING TO:
Bemaßungen und Toleranzen gemäß:

DIN ISO 20457
DIN EN ISO 8015 (AD) - DIN EN ISO 291
DIN EN ISO 14405-1/-2/-3

THIS DRAWING IS A CONTROLLED DOCUMENT.
DIMENSIONING AND TOLERANCING PER GPS (ISO STANDARDS)

DIMENSIONS: MASSEINHEITEN: mm

TOLERANCES UNLESS OTHERWISE SPECIFIED: ALLGEMEINTOLERANZEN
0 PLC ±
1 PLC ±
2 PLC ±
3 PLC ±
4 PLC ±
ANGLES/WINKEL ±2°

MATERIAL: SEE TABLE / siehe Tabelle

FINISH/OBERFLAECHE/FARBE: SEE TABLE / siehe Tabelle

DWN	M. Kilian	09NOV2020
CHK	J. Granzow	19NOV2020
APVD	F. Eltrop	20NOV2020
PRODUCT SPEC PRODUKTSPEZ.	108-94020	
APPLICATION SPEC VERARBEITUNGSSPEZ.	114-18756	
WEIGHT GEWICHT	7.7 g	

TE Connectivity

NAME: 2POS. TAB 1.6x0.6 TAB HSG. ASSY
2pol. Tab 1.6x0.6. Flachsteckergehaeuse HDSCS

SIZE	CAGE CODE	DRAWING NO ZEICHNUNGS-NR.	RESTRICTED TO NUR FUER
A1	00779	C-2382274	-

CUSTOMER DRAWING /KUNDENZEICHNUNG | SCALE MASSSTAB 2:1 | SHEET BLATT 1 OF VON 1 | REV A1

4805 (3/13)