THIS DRAWING IS UNPUBLISHED.
VERTRAULICHE UNVEROEFFENTLICHTE ZEICHNUNG
© COPYRIGHT 2001 TE Connectivity

RELEASED FOR PUBLICATION - 2001
FREI FUER VEROEFFENTLICHUNG
ALL RIGHTS RESERVED.
ALLE RECHTE VORBEHALTEN

MATED WITH:
PASSEND ZU: -

LOC	DIST
FM	1

PROJEKT NR.: -

REVISIONS
ÄENDERUNGEN

P	LTR	DESCRIPTION BESCHREIBUNG	DATE	DWN	APVD
	A1	NEW DRAWING	26NOV2007	RD	BL
	C3	CORRECTION OF THE REV.	26NOV2007	RD	BL
	C4	New version added (..-2 , code B)	29JUL2011	GB	SzG

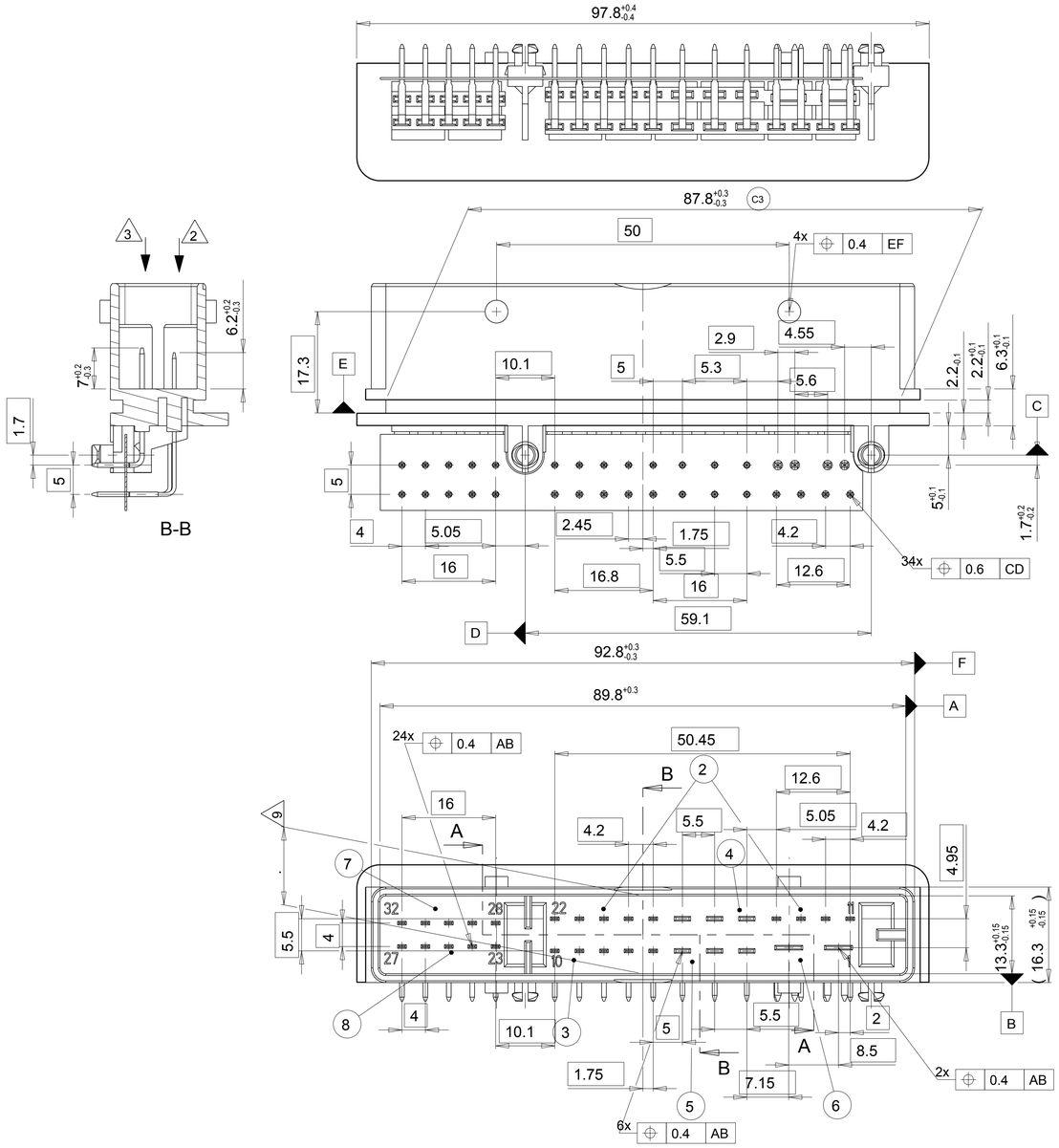

Bemerkungen
NOTES

1 Passender Buchsenstecker: 32pol. DRAWING-NO.: 1534053
SUITABLE RECEPTACLE HOUSING: 32POL.

2 Haltekraft der Flachkontakte 1.5 (Pos. 2,3,7,8) min. 55N
bei axialer Beanspruchung
RESISTANT FORCE OF THE TAB 1.5 (POS. 2,3,7,8)
AGAINST AXIAL CONDITIONNING

3 Haltekraft der Flachkontakte 2.8 (Pos. 4,5) min. 80N
bei axialer Beanspruchung
RESISTANT FORCE OF THE TAB 2.8 (POS. 4,5)
AGAINST AXIAL CONDITIONING

4 Haltekraft der Flachkontakte 4.8 (Pos. 6 min. 120N
bei axialer Beanspruchung
RESITANT FORCE OF THE TAB 4.8 (POS. 6)
AGIANST AXIAL CONDITIONING

5 Verpackung: Lagenweise im Karton
PACKAGING: INTERPLAYER PACKAGING IN CORRUGATED BOX

6 Stecklehre fuer Messerleiste: Nr.
MATING GAUGE FOR MATING SIDE: NO.

7 Positionstoleranzen gelten fuer die Flachsteckerspitzen
POSITION TOLERANCES APPLY TO THE TAB-POINTS

8 Loetbarkeit nach IEC 68, T2-20
SOLDERABILITY PER IEC 68, T2-20

9 Formbedingter Verzug +0.2 -0.6 zul.

WAREPAGE +0.2 -0.6 PERMITTED

C4 1534046-2
CODE B

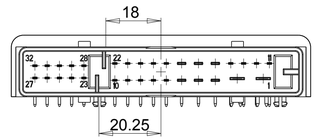

1:1

Empfohlenes Leiterplattenbohrbild:
PRINTED PCB LAYOUT:

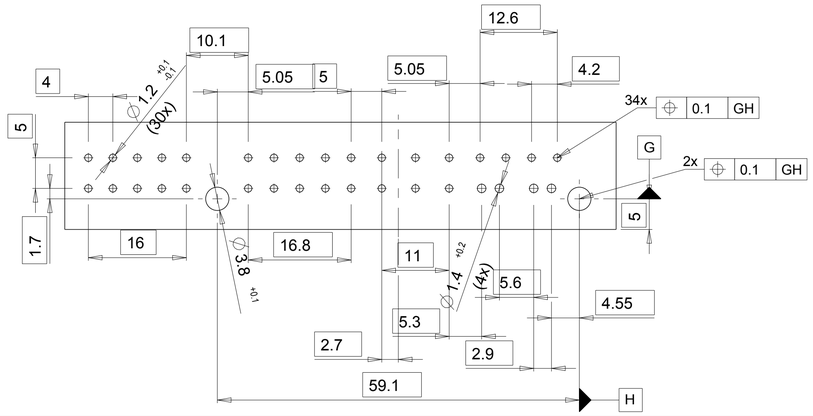

C4 1534046-2	A	B	A	CENTERPLATE	WHITE	1	9
			A	TAB 1.5X0.6	TIN PLATED	5	8
			A	TAB 1.5X0.6	TIN PLATED	5	7
			A	TAB 4.8X0.8	TIN PLATED	2	6
			A	TAB 2.8X0.8	TIN PLATED	3	5
			A	TAB 2.8X0.8	TIN PLATED	3	4
			A	TAB 1.5X0.6	TIN PLATED	5	3
			A	TAB 1.5X0.6	TIN PLATED	9	2
			A	PIN HEADER Code B	BLACK	1	1
1534046-1	C	A	A	CENTERPLATE	WHITE	1	9
			A	TAB 1.5X0.6	TIN PLATED	5	8
			A	TAB 1.5X0.6	TIN PLATED	5	7
			A	TAB 4.8X0.8	TIN PLATED	2	6
			A	TAB 2.8X0.8	TIN PLATED	3	5
			A	TAB 2.8X0.8	TIN PLATED	3	4
			A	TAB 1.5X0.6	TIN PLATED	5	3
			A	TAB 1.5X0.6	TIN PLATED	9	2
			C	PIN HEADER code A	BLACK	1	1
ASSY NO. Bestell-Nr.	REV.	COD.	REV.	DESCRIPTION Benennung	COLOR SURFACE Farbe Oberflaeche	QTY.	ITEM NO

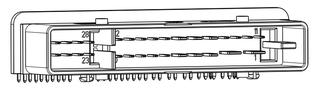

1:1

1534046-1
(code A)

wie gezeichnet
AS SHOWN

THIS DRAWING IS A CONTROLLED DOCUMENT.
DIESES ZEICHNUNGSDOKUMENT WIRD DURCH AMP INCORPORATED KONTROLLIERT.
ÄNDERUNGEN, DIE DEM TECHNISCHEN FORTSCHRITT DIENEN, SIND VORBEHALTEN.
DEN JEWEILIGEN LETZTGÜLTIGEN ÄNDERUNGSSTAND SIEHT AMPREN DIE AUF WERKSN.

DIMENSIONS: MASSEINHEITEN: mm
TOLERANCES UNLESS OTHERWISE SPECIFIED: ALLGEMEINTOLERANZEN
0 PLC ±.1
1 PLC ±.05
2 PLC ±.02
3 PLC ±.01
4 PLC ±.005
ACC. TO DIN 16901-140 CENTRIC TO NOMINAL DIM
ANGLES /WINKEL ± 2°
MATERIAL -
FINISH /OBERFLÄCHE/FARBE -

DWN	R. Dierkes	26NOV2007
CHK	B. Leonhardt	26NOV2007
APVD	-	-
PRODUCT SPEC PRODUKTSPEZ.	-	
APPLICATION SPEC VERARBEITUNGSSPEZ.	-	
WEIGHT GEWICHT	-	

TE Connectivity

NAME: TAB HEADER, ASSY. 32 POSN.
Flachsteckerleiste, ZSB. 32pol.
-

SIZE	CAGE CODE	DRAWING NO ZEICHNUNGS-NR.	RESTRICTED TO NUR FUER
A1	00779	C4 1534046	-

CUSTOMER DRAWING /KUNDENZEICHNUNG

SCALE MASSSTAB	SHEET BLATT	OF VON	REV
2:1	1	1	C4

4805 (3/11)