


**Crimp-Systemzange PEW 12
für Flachstecker nach
DIN 46 247, 46 345, 46 346**


**Crimp System Tool PEW 12
for tab connectors per
DIN 46 247, 46 345, 46 346**



















Art. No. 624 745 3



Art. No. 624 050 3 1



Art. No.	Anwendungsbereich <i>Range of applications</i>				Verbinder <i>Connectors</i>	Kapazität <i>Capacity</i> mm ²	Crimpeinsatz <i>Die set</i>	Kontaktaufnahme <i>Locator</i>	Profil <i>Profile</i>
	Zange brüniert <i>Tool</i> burnished	Zange verchromt <i>Tool</i> chrome plated	Crimp- einsatz <i>Die set</i>	Kontakt- aufnahme <i>Locator</i>					
624 045 3	•		•		Steckerbreite <i>Tab width</i> 2,8 + 4,8 	0,1–0,25 0,5–1,0 0,5–1,0 1,5–2,5			
624 045 6		•	•						
624 045 3 1	•		•	•					
624 045 6 1		•	•	•					
624 045 3 0			•						
624 045 0 01				•					
624 050 3	•		•		Steckerbreite <i>Tab width</i> 4,8 + 6,3 	0,5–1,0 1,5–2,5 4–6			
624 050 6		•	•						
624 050 3 1	•		•	•					
624 050 6 1		•	•	•					
624 050 3 0			•						
624 050 0 01				•					
624 742 3	•		•			0,5–1,0 0,5–1,0 1,25–2,5			
624 742 6		•	•						
624 742 3 0			•						
624 745 3	•		•			1,25–2,5 3–4 4–6			
624 745 6		•	•						
624 745 3 0			•						