



Hovedkarakteristikk

Produktspekter	Harmony XB4
Produkt eller komponent type	Komplett kropp-/kontaktmontering og lysblokk
Kallenavn på utstyr	ZB4
Festebrakettmateriale	Zamak
Salg per udelelig kvantitet	1
Kontakttype og sammensetning	1 NO
Kontakt drift	Treg brems
Tilkoblinger - terminaler	Skrutilkobling: $\leq 2 \times 1,5 \text{ mm}^2$ med endehylse i henhold til EN 60947-1 Skrutilkobling: $> = 1 \times 0,22 \text{ mm}^2$ uten endehylse i henhold til EN 60947-1
Lyskilde	Beskyttet LED
Pæreholder	Innebygget LED
Lysblokkforsyning	Direkte
Lyskildefarge	Hvit
[Us] merkespenning	110...120 V AC, 50/60 Hz

Alternativer

Bredde	30 mm
Høyde	47 mm
Klemmebeskrivelse ISO n°1	(13-14)NO
Vekt	0.064 kg
Kontaktbruk	Standard
Positiv åpning	Uten positive opening
Driftsavstand	2.6 mm (NO skiftende elektriske tilstand) 4.3 mm (totaldistanse)
Betjeningskraft	2.3 N (NO skiftende elektriske tilstand)
Dreiemoment	0.05 N.m (NO skiftende elektriske tilstand)
Mechanical durability	5000000 sykluser
Tiltrekningsmoment	0.8...1.2 N.m i henhold til EN 60947-1
Formen på skruehodet	Kryss hode kompatibel med Philips no 1 skrutrekker Kryss hode kompatibel med Pozidriv No 1 skrutrekker Hullet hode kompatibel med flat $\varnothing 4 \text{ mm}$ skrutrekker Hullet hode kompatibel med flat $\varnothing 5.5 \text{ mm}$ skrutrekker
Kontaktmateriale	Sølvlegering (Ag/Ni)
Kortslutningsvern	10 A kassettsikring type gG i henhold til EN/IEC 60947-5-1
[Ith] konvensjonell fri luft termisk strøm	10 A i henhold til EN/IEC 60947-5-1
[Ui] isolasjonsspenning	600 V (grad av forurensning: 3) i henhold til EN 60947-1
[Uimp] Nominell impuls spenning	6 kV i henhold til EN 60947-1
[Ie] nominell driftsstrøm	3 A på 240 V, AC-15, A600 i henhold til EN/IEC 60947-5-1 6 A på 120 V, AC-15, A600 i henhold til EN/IEC 60947-5-1 0.1 A på 600 V, DC-13, Q600 i henhold til EN/IEC 60947-5-1 0.27 A på 250 V, DC-13, Q600 i henhold til EN/IEC 60947-5-1 0.55 A på 125 V, DC-13, Q600 i henhold til EN/IEC 60947-5-1 1.2 A på 600 V, AC-15, A600 i henhold til EN/IEC 60947-5-1
Elektrisk levetid	1000000 sykluser, AC-15, 2 A på 230 V, driftrate: 3600 cyc/h, lastfaktor: 0.5 i henhold til EN/IEC 60947-5-1 appendix C 1000000 sykluser, AC-15, 3 A på 120 V, driftrate: 3600 cyc/h, lastfaktor: 0.5 i henhold til EN/IEC 60947-5-1 appendix C 1000000 sykluser, AC-15, 4 A på 24 V, driftrate: 3600 cyc/h, lastfaktor: 0.5 i henhold til EN/IEC 60947-5-1 appendix C 1000000 sykluser, DC-13, 0.2 A på 110 V, driftrate: 3600 cyc/h, lastfaktor: 0.5 i henhold til EN/IEC 60947-5-1 appendix C 1000000 sykluser, DC-13, 0.5 A på 24 V, driftrate: 3600 cyc/h, lastfaktor: 0.5 i henhold

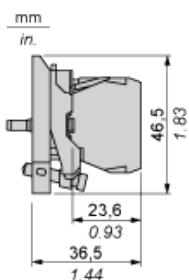
Denne dokumentasjonen inneholder generelle beskrivelser og / eller tekniske egenskaper ved ytelsen til produktene heri. Den skal ikke brukes til avgjørelse for egnethet eller pålitelighet av disse produktene til spesifikke brukerapplikasjoner. Det er brukers eller integrators plikt til å foreta den nødvendige risikoanalyse, evaluering og utprøving av produkter med hensyn til den relevante spesifikke anvendelse eller bruk. Hverken Schneider Electric Industries SAS, eller noen av de tilknyttede selskaper eller datterselskaper er ansvarlig for, eller hetter for misbruk av innværende opplysninger.

Elektrisk pålitelighet i h.h.t. IEC 60947-5-7	$\Lambda < 10\text{exp}(-6)$ på 5 V, 1 mA i rent miljø i henhold til EN/IEC 60947-5-4 $\Lambda < 10\text{exp}(-8)$ på 17 V, 5 mA i rent miljø i henhold til EN/IEC 60947-5-4
Signaltype	Klar
Strømforbruk	14 mA
Levetid	100000 t ved nominell spenning og 25 ° C
Motstand mot spenningsvariasjon	1 kV i henhold til IEC 61000-4-5

Miljø

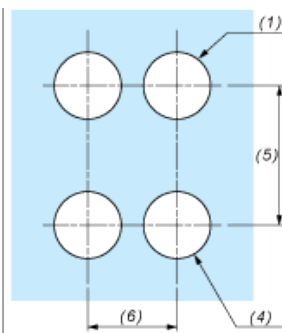
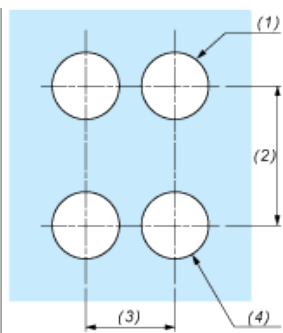
protective treatment	TH
omgivelsestemperatur for oppbevaring	-40...70 °C
ambefalt temperatur ved drift	-25...70 °C
beskyttelsesgrad mot elektrisk støt	Klasse I i henhold til IEC 60536
standarder	EN/IEC 60947-1 EN/IEC 60947-5-1 EN/IEC 60947-5-4 EN/IEC 60947-5-5 JIS C 4520 UL 508 CSA C22.2 No 14
produktsertifikater	BV CSA DNV GL LROS (Lloyds register of shipping) RINA UL listet
Vibrasjonsmotstand	5 gn (f = 2...500 Hz) i henhold til IEC 60068-2-6
støtmotstand	30 gn (varighet = 18 ms) for halvsinusurve akselerasjon i henhold til IEC 60068-2-27 50 gn (varighet = 11 ms) for halvsinusurve akselerasjon i henhold til IEC 60068-2-27
motstand mot raske transienter	2 kV i henhold til IEC 61000-4-4
motstand mot elektromagnetiske felt	10 V/m i henhold til IEC 61000-4-3
motstand mot elektrostatisk utladning	6 kV ved kontakt (på metalleder) i henhold til IEC 61000-2-6 8 kV i fri luft (i isolerende deler) i henhold til IEC 61000-2-6
elektromagnetiske utslipp	Klasse B i henhold til IEC 55011

Dimensions



Panel Cut-out for Pushbuttons, Switches and Pilot Lights (Finished Holes, Ready for Installation)

Connection by Screw Clamp Terminals or Plug-in Connectors or on Printed Circuit Board	Connection by Faston Connectors
---	---------------------------------



- (1) Diameter on finished panel or support
- (2) 40 mm min. / 1.57 in. min.
- (3) 30 mm min. / 1.18 in. min.
- (4) $\varnothing 22.5 \text{ mm} / 0.89 \text{ in. recommended } (\varnothing 22.3 \text{ mm}_0^{+0.4} / 0.88 \text{ in.}_0^{+0.016})$
- (5) 45 mm min. / 1.78 in. min.
- (6) 32 mm min. / 1.26 in. min.