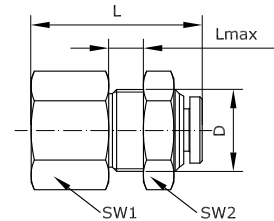



Gerade Schott-Steckverschraubung M-Push 120 aus Messing vernickelt mit Innengewinde

Betriebsdruck:	-0,95 – 10 bar
Temperaturbereich:	-10 °C bis +80 °C
Werkstoff Grundkörper:	Messing vernickelt
Werkstoff Lösering:	POM/PA
Werkstoff Schlauchdichtung:	NBR
Werkstoff Schlauchklemmsegment:	Edelstahl
Werkstoff Patrone:	Zink vernickelt
Werkstoff Kontermutter:	Messing vernickelt

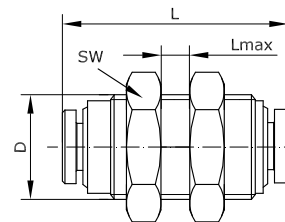
Anschluss	Schlauch-Außen-Ø	L	L max.	D	SW1	SW2	DN	Artikel-Nr.	€/Stück	PG
G 1/8 i	4	25,1	5	M 12 x 1	14	14	3,5	255018	4,04	254
G 1/8 i	6	26,3	7	M 14 x 1	16	17	4	255019	4,13	254
G 1/8 i	8	28,9	9	M 16 x 1	19	19	7	255020	4,35	254
G 1/4 i	4	28,1	5	M 12 x 1	16	14	3,5	255021	4,20	254
G 1/4 i	6	31,3	7	M 14 x 1	16	17	4	255022	4,24	254
G 1/4 i	8	34,9	9	M 16 x 1	19	19	7	255023	4,48	254
G 1/4 i	10	32,3	7	M 20 x 1	22	24	9	255024	5,98	254
G 1/4 i	12	35,4	9	M 22 x 1	24	26	10	255025	7,48	254
G 3/8 i	6	32,3	7	M 14 x 1	17	19	5	257744	4,49	254
G 3/8 i	8	35,9	9	M 16 x 1	19	19	7	255026	4,64	254
G 3/8 i	10	34,3	7	M 20 x 1	22	24	9	255027	6,94	254
G 3/8 i	12	37,4	9	M 22 x 1	24	26	10	255028	7,72	254
G 1/2 i	12	41,4	9	M 22 x 1	24	26	10	255029	9,43	254



Gerade Schott-Steckverbindung M-Push 120 aus Messing vernickelt

Betriebsdruck:	-0,95 – 10 bar
Temperaturbereich:	-10 °C bis +80 °C
Werkstoff Grundkörper:	Messing vernickelt
Werkstoff Lösering:	POM/PA
Werkstoff Schlauchdichtung:	NBR
Werkstoff Schlauchklemmsegment:	Edelstahl
Werkstoff Patrone:	Zink vernickelt
Werkstoff Kontermutter:	Messing vernickelt

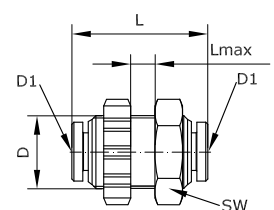
Schlauch-Außen-Ø	L	L max.	D	SW	DN	Artikel-Nr.	€/Stück	PG
4 - 4	30,1	9,7	M 12 x 1	14	3,5	230090	2,24	254
6 - 6	31,8	7,5	M 14 x 1	17	4	230091	2,59	254
8 - 8	35,3	6,8	M 16 x 1	19	7	230092	3,14	254
10 - 10	41,6	11,5	M 20 x 1	24	8	230093	4,37	254
12 - 12	45,3	12,8	M 22 x 1	27	10	230094	6,16	254
16 - 16	50	14	M 24 x 1	30	13	230095	14,56	254



Gerade Schott-Steckverbindung M-Push 120 aus Kunststoff

Betriebsdruck:	-0,95 – 10 bar
Temperaturbereich:	-10 °C bis +80 °C
Werkstoff Grundkörper:	Polyamid
Werkstoff Lösering:	POM/PA
Werkstoff Schlauchdichtung:	NBR
Werkstoff Schlauchklemmsegment:	Edelstahl
Werkstoff Patrone:	Zink vernickelt
Werkstoff Kontermutter:	Messing vernickelt

Schlauch-Außen-Ø	L	L max.	D	D1	SW	DN	Artikel-Nr.	€/Stück	PG
4 - 4	30	7,1	M 12 x 1,5	4	14	3	258880	4,32	254
6 - 6	31,9	8,6	M 14 x 1,5	6	17	5	258881	4,64	254
8 - 8	36,6	8,8	M 16 x 1,5	8	19	7	258882	5,07	254
10 - 10	40	10,2	M 20 x 2	10	24	9	258883	6,25	254
12 - 12	46	11,9	M 24 x 2	12	27	10	258885	8,97	254



1
2
3
4
5
6