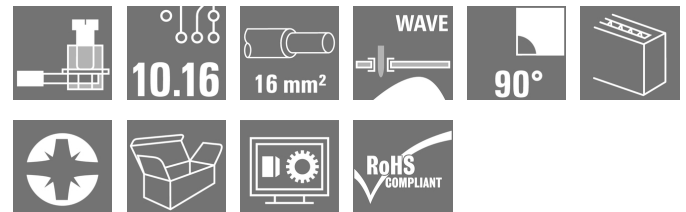


**OMNIMATE Power - série LUP
LUP 10.16/02/90 3.2SN BK BX**

Weidmüller Interface GmbH & Co. KG
 Klingenbergstraße 16
 D-32758 Detmold
 Germany
 Fon: +49 5231 14-0
 Fax: +49 5231 14-292083
 www.weidmueller.com



1000 Volts, point test, 76 A et 16 mm² de section sont les caractéristiques de ce bloc de jonction pour circuit imprimé avec raccordement vissé, au pas de 10,16 mm, sortie à 90°

- 0,50 - 16,0 mm² (CEI) / 26 - 6 AWG (UL)
- 1000 V (CEI) / 300 V (UL)
- 76A (CEI) / 60 A (UL)

Informations générales de commande

Type	LUP 10.16/02/90 3.2SN BK BX
Référence	1226290000
Version	Bloc de jonction pour circuit imprimé, 10.16 mm, Nombre de pôles: 2, 90°, Longueur du picot à souder (l): 3.2 mm, étamé, noir, Raccordement à étrier, Plage de serrage, max. : 16 mm ² , Boîte
GTIN (EAN)	4050118010817
Cdt.	20 pièce(s)
Indices de produit	IEC: 1000 V / 76 A / 0.5 - 16 mm ² UL: 300 V / 58 A / AWG 26 - AWG 6
Emballage	Boîte

**OMNIMATE Power - série LUP
LUP 10.16/02/90 3.2SN BK BX**

Weidmüller Interface GmbH & Co. KG
Klingenbergstraße 16
D-32758 Detmold
Germany
Fon: +49 5231 14-0
Fax: +49 5231 14-292083
www.weidmueller.com

Caractéristiques techniques
Dimensions et poids

Poids net 18,474 g

Paramètres du système

Famille de produits	OMNIMATE Power - série LUP	Technique de raccordement de conducteurs	Raccordement à étrier
Montage sur le circuit imprimé	Raccordement soudé THT	Orientation de la sortie du conducteur	90°
Pas en mm (P)	10,16 mm	Pas en pouces (P)	0,4 inch
Nombre de pôles	2	Juxtaposables côté client	Oui
nombre maximal de pôles juxtaposables par rangée	12	Longueur du picot à souder (l)	3,2 mm
Dimensions du picot à souder	1,2 x 1,2 mm	Diamètre du trou d'implantation (D)	1,6 mm
Tolérance du diamètre du trou d'implantation (D)	+ 0,1 mm	Nombre de picots par pôle	2
Lame de tournevis	1,0 x 5,5, PZ 2	Norme lame de tournevis	DIN 5264
Couple de serrage, min.	1,2 Nm	Couple de serrage, max.	1,5 Nm
Vis de serrage	M 4	Longueur de dénudage	12 mm
L1 en mm	10,16 mm	L1 en pouce	0,4 inch
Protection au toucher selon DIN VDE 0470	IP 20 enfiché/ IP 10 non enfiché	Protection au toucher selon DIN VDE 57106	protection doigt
Résistance de passage	0,50 mΩ		

Caractéristiques des matériaux

Matériau isolant	Wemid (PA)	Couleur	noir
Tableau des couleurs (similaire)	RAL 9011	Groupe de matériaux isolants	I
CTI	≥ 600	Classe d'inflammabilité selon UL 94	V-0
Matériau des contacts	E-Cu	Surface du contact	étamé
Structure en couches du raccordement soudé	1.5-3 μm Ni / 4-6 μm Sn mat	Température de stockage, min.	-25 °C
Température de stockage, max.	55 °C	humidité relative pendant le stockage, max.	80 %
Température de fonctionnement , min.	-50 °C	Température de fonctionnement , max.	120 °C
Plage de température montage, min.	-25 °C	Plage de température montage, max.	120 °C

Conducteurs indiqués pour raccordement

Plage de serrage, min.	0,13 mm ²	Plage de serrage, max.	16 mm ²
Section de raccordement du conducteur, AWG, min.	AWG 22	Section de raccordement du conducteur, AWG, max.	AWG 6
rigide, min. H05(07) V-U	0,5 mm ²	rigide, max. H05(07) V-U	16 mm ²
Semi-rigide, min. H07V-R	6 mm ²	multibrin, max. H07V-R	16 mm ²
souple, min. H05(07) V-K	0,5 mm ²	souple, max. H05(07) V-K	16 mm ²
avec embout isolé DIN 46 228/4, min.	2,5 mm ²	avec embout isolé DIN 46 228/4, max.	10 mm ²
avec embout selon DIN 46 228/1, min.	2,5 mm ²	avec embout selon DIN 46 228/1, max.	10 mm ²
Calibre selon EN 60999 a x b; ø	5,4 mm x 5,1 mm; 5,3 mm		

**OMNIMATE Power - série LUP
LUP 10.16/02/90 3.2SN BK BX**

Weidmüller Interface GmbH & Co. KG
Klingenbergstraße 16
D-32758 Detmold
Germany
Fon: +49 5231 14-0
Fax: +49 5231 14-292083
www.weidmueller.com

Caractéristiques techniques**Données nominales selon CEI**

testé selon la norme

IEC 60664-1, IEC 61984

Courant nominal, nombre de pôles max.

(Tu = 20 °C)

72 A

Courant nominal, nombre de pôles max.

(Tu = 40 °C)

62 A

Tension de choc nominale pour classe de surtension/Degré de pollution III/2

1 000 V

Tension de choc nominale pour classe de surtension/Degré de pollution II/2

6 kV

Tension de choc nominale pour classe de surtension/Degré de pollution III/3

8 kV

Courant nominal, nombre de pôles min.

(Tu = 20 °C)

76 A

Courant nominal, nombre de pôles min.

(Tu = 40 °C)

72 A

Tension de choc nominale pour classe de surtension/Degré de pollution II/2

1 000 V

Tension de choc nominale pour classe de surtension/Degré de pollution III/3

800 V

Tension de choc nominale pour classe de surtension/Degré de pollution III/2

8 kV

Tenue aux courants de faible durée

1 x 1s mit 700 A

Données nominales selon CSA

Institut (CSA)



Certificat N° (CSA)

200039-1198743

Tension nominale (groupe d'utilisation B) 300 V

Tension nominale (groupe d'utilisation D)

300 V

Courant nominal (Use group C)

58 A

Section de raccordement de câble AWG, min.

AWG 22

Référence aux valeurs approuvées

Les spécifications indiquent les valeurs maximales. Détails - voir le certificat d'agrément.

Tension nominale (groupe d'utilisation C) 300 V

Courant nominal (groupe d'utilisation B)

58 A

Courant nominal (Use group D)

10 A

Section de raccordement de câble AWG, max.

AWG 6

Données nominales selon UL 1059

Institut (cURus)



Certificat N° (cURus)

E60693

Tension nominale (groupe d'utilisation B) 300 V

Tension nominale (groupe d'utilisation D)

300 V

Courant nominal (Use group C)

58 A

Section de raccordement de câble AWG, min.

AWG 26

Référence aux valeurs approuvées

Les spécifications indiquent les valeurs maximales. Détails - voir le certificat d'agrément.

Tension nominale (groupe d'utilisation C) 300 V

Courant nominal (groupe d'utilisation B)

58 A

Courant nominal (Use group D)

10 A

Section de raccordement de câble AWG, max.

AWG 6

Classifications

ETIM 3.0

EC001284

ETIM 4.0

EC002643

ETIM 5.0

EC002643

ETIM 6.0

EC002643

eClass 6.2

27-26-11-01

eClass 7.1

27-44-04-01

eClass 8.1

27-44-04-01

eClass 9.0

27-44-04-01

eClass 9.1

27-44-04-01

Fiche de données

OMNIMATE Power - série LUP LUP 10.16/02/90 3.2SN BK BX

Weidmüller Interface GmbH & Co. KG
Klingenbergstraße 16
D-32758 Detmold
Germany
Fon: +49 5231 14-0
Fax: +49 5231 14-292083
www.weidmueller.com

Caractéristiques techniques

Remarques

Remarque	<ul style="list-style-type: none"> • Autres couleurs sur demande • Courant nominal par rapport à la section nominale et au Nb min. de pôles. • Embouts nus selon DIN 46228/1 • Embouts isolés selon DIN 46228/4 • Les données indiquées sous CSA se réfèrent à l'agrément cUL - E60693 • Sur le schéma, P = pas • Les données nominales se réfèrent au composant lui-même. Les lignes d'air et de fuite par rapport aux autres composants doivent être déterminées en tenant compte des normes applicables. • La prise de test ne peut être utilisée que comme point de récupération du potentiel.
Conformité IPC	Les produits sont développés, fabriqués et livrés selon la norme internationalement reconnue IPC-A-610, catégorie « permmissible ». Toute autre critère plus exigeant concernant les produits peut être évalué sur demande.

Agréments

Agréments



ROHS Conforme

Téléchargements

Agrément/Certificat/Document de conformité	Declaration of the Manufacturer
Brochure/Catalogue	FL DRIVES EN MB DEVICE MANUF. EN FL DRIVES DE CAT 2 PORTEFOLIOGUIDE EN FL APPL INVERTER EN FL_BASE_STATION_EN FL ELEVATOR EN FL POWER SUPPLY EN FL 72H SAMPLE SER EN PO OMNIMATE EN
Contrôleurs de mouvement papier blanc	Download Whitepaper
Données techniques	EPLAN_WSCAD
Données techniques	STEP
Livre blanc UL 600 V	Download Whitepaper

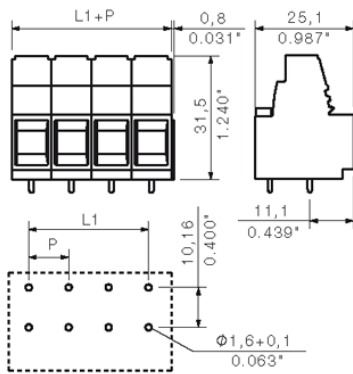
Fiche de données

**OMNIMATE Power - série LUP
LUP 10.16/02/90 3.2SN BK BX**

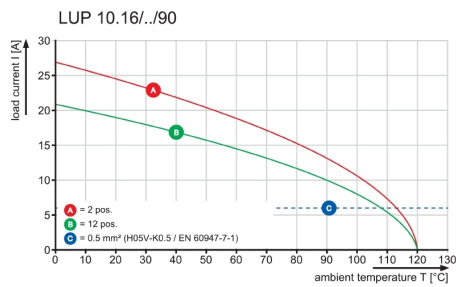
Weidmüller Interface GmbH & Co. KG
Klingenbergstraße 16
D-32758 Detmold
Germany
Fon: +49 5231 14-0
Fax: +49 5231 14-292083
www.weidmueller.com

Dessins

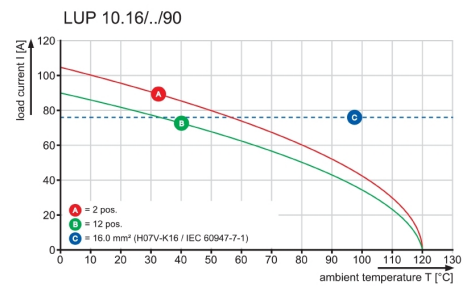
Dimensional drawing



Graph



Graph



Recommended wave soldering profiles

Weidmüller Interface GmbH & Co. KG
 Klängenbergstraße 16
 D-32758 Detmold
 Germany
 Fon: +49 5231 14-0
 Fax: +49 5231 14-292083
 www.weidmueller.com

Single Wave:



Double Wave:



Wave soldering profiles

Wired connection elements should be processed in accordance with the DIN EN 61760-1 standard. We have included two recommendations for practical wave soldering profiles, with which Weidmüller PCB terminals and connectors are qualified.

When choosing a suitable profile for your application, the following factors also need to be considered:

- PCB thickness
- Proportion of Cu in the layers
- Single/double-sided assembly
- Product range
- Heating and cooling rates

The single and double wave profiles each indicate the recommended operating range, including the maximum soldering temperature of 260°C. In practice, the maximum soldering temperature is quite often well below the above maximum profile.