

# Le système d'aspiration WFE P

N° d'article: T0053638699N




## Benefits

- Possibilité de relier jusqu'à 2 fers à souder FE
- Pompe à vide électrique garantissant la dépression requise
- 2 niveaux de puissance pour une aspiration optimale avec 2 fers FE
- Système portable pour une mise en oeuvre centralisée. Avec pompe (intégrée pas approprié pour fonctionnement continu 24 h).
- Le système d'aspiration Weller WFE P est conçu pour l'aspiration sur jusqu'à 2 fers à souder FE. Une pompe à vide électrique durable et insonorisée assure la dépression requise et permet au système WFE P de ne pas dépendre de l'air comprimé. La pompe à vide dispose de deux niveaux de puissance réglables au moyen d'interrupteurs à bascule en fonction du nombre de fers à souder FE connectés, ce qui permet de réaliser des économies d'énergie. Le moteur à condensateur ne nécessite aucun entretien et dispose d'un protecteur thermique protégeant le système de toute surcharge. Le système de soulèvement de filtre facilite le remplacement du filtre. Les fers à souder FE (Fume Extraction) sont directement reliés au système, sans accessoires supplémentaires.


Pour ce faire nous recommandons :



Dispositifs d'aspiration des fumées de soudage



Fers à souder



Nettoyage




Platines de préchauffage



### Technical Data

Dimensions L x l x H (mm)	140 x 140 x 295
Dimensions L x l x H (pouces)	5,51 x 5,51 x 11,61
Poids (env.) en kg	4
Tension	230 V AC
Puissance	70 W
Pression de service en bar/psi	---
Consommation d'air l/min	---
Niveau de bruit (distance 1 m) dB(A)	< 45
Vide max.	30.000
Capacité max.	1-2 postes de travail
Filtre préliminaire	Filtre pour poussières fines classe F7
Filtre compact	Filtre à particules H13, Filtre à gaz large bande (50 % de Charbons actifs, 50 % de Chemisorb)

### Owning the bench



PROFESSIONAL



FILTRATION



EREM



XCELITE