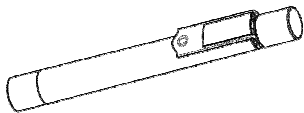


Gebrauchsanleitung Gebrauchsanleitung



Funktionen des Leuchtstiftes

1. aus
2. an - Tastlicht
3. an - Dauerlicht
4. Batteriewechsel

Batteriewechsel

1. Öffnen des Leuchtstiftes

- Schalteinheit ganz nach links drehen
- Schalteinheit aus dem Gehäuse herausnehmen

2. Batterien austauschen

Achtung: Leuchtmittel sitzt lose

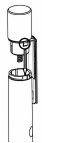
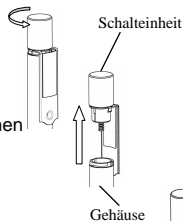
3. Schalteinheit in das Gehäuse einstecken.

Achtung: Clip muß zu der runden Aussparung an der Gehäusemantelfläche zeigen. Cliparme müssen mit den Aussparungen am Gehäuse fluchten.

4. Schalteinheit am Schaltkopf nach rechts drehen bis die erste Schaltstufe erreicht ist. ⇒ **aus**

5. Um den Leuchtstift einzuschalten, die Schalteinheit weiter bis zur nächsten Schaltstellung drehen ⇒ **Tastlicht an**

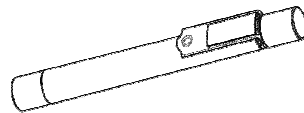
6. Das Dauerlicht wird eingeschaltet, indem die Schalteinheit bis zum Anschlag nach rechts gedreht wird ⇒ **Dauerlicht an**



2 x Micro AAA / LR03 / 1,5 V
Aufgebrauchte Batterien bei einer
Entsorgungsstelle abgeben

Mellert SLT GmbH & Co. KG
Langenmorgen 2 Tel. +49(0)7252 / 505-0
D-75015 Bretten Fax +49(0)7252 / 505-10

directions for use directions for use



Features of Penlight

1. off
2. on - tip light
3. on - steady light
4. battery change

Battery change

1. open the Penlight

- turn the switch unit total left
- take the switch unit of the body out

2. change batteries

Attention: don't drop illuminant

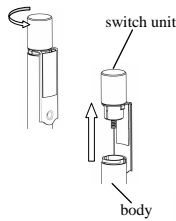
3. put the switch unit into the body.

Attention: turn the Clip to the circular space of the generated surface of the body. Cliparms must align with spaces on the top of the body.

4. turn the switch unit right until you reach the first selected point. ⇒ **off**

5. to switch the penlight on, turn the switch unit to the second selected point ⇒ **on tip light**

6. to get the steady light, turn the switch unit further to the last selected point. ⇒ **on steady light**



2 x Micro AAA / LR03 / 1,5 V
Hand used batteries at an
appropriate collection site

Mellert SLT GmbH & Co. KG
Langenmorgen 2 Tel. +49(0)7252 / 505-0
D-75015 Bretten Fax +49(0)7252 / 505-10