

3.2 EPIC® D A - V I N C I H - B

Gehäuse / Hood / Capot

Solide Bauform und ein umfangreiches Programm an passenden Einsätzen sind die markanten Merkmale dieses Gehäuses. Diese Bauform lässt sich aus dem Industriestandard nicht mehr wegdenken. Die Gehäuse der H-B Serie gibt es in sechs verschiedenen Gehäusegrößen.

The striking characteristics of these mount bases are a sturdy construction and a comprehensive range of corresponding inserts. This style is used in all industrial applications. The H-B series housings are available in six different sizes.

Une forme de construction solide et un programme important d'inserts adéquats sont les caractéristiques marquantes de ce boîtier. Cette forme de construction est devenue indispensable au standard industriel. Les boîtiers de la série H-B sont disponibles en six tailles différentes.



3.2 EPIC® D A - V I N C I H - B

Gehäuse / Hood / Capot

Technische Daten:

Vorschriften: DIN 43652

Schutzart: IP 65

Werkstoff: H-B 6 – 48: Aluminiumlegierung, pulverbeschichtet

Technical Data

Specifications: DIN 43652

Protection class: IP 65

Material: H-B 6 – 48: aluminium alloy, powder coated

Caractéristiques techniques

Règlements: DIN 43652

Degré de protection: IP 65

Matière: H-B 6 – 48: Alliage aluminium, recouvert par pulvérisation

3.2 EPIC® D A - V I N C I H - B

Gehäuse / Hood / Capot



PG

M

EPIC® Standardgehäuse

Aluminiumlegierung, pulverbeschichtet (grau), Bügel und Bolzen aus verzinktem Stahl

Aluminium alloy, powder coated (grey), locking levers and bolts made of zinc plated steel

Alliage aluminium, recouvert par pulvérisation (grise), leviers et ergots acier recouvert par zinc

Für den industriellen Einsatz in anspruchsvoller Umgebung.

For industrial applications in demanding environments.

Pour une exploitation industrielle dans un environnement exigeant.

Entsprechend DIN EN 50262; auch in metrischer Ausführung mit M20-, M25-, M32- und M40-Gewinde.

According to DIN EN 50262; also available with metric thread M20, M25, M32 and M40.

Selon DIN EN 50262; maintenant aussi disponible avec pas métrique M20, M25, M32 et M40.



PG

M

EPIC® EP: (Environmental Protected/für erhöhte Umwelтанforderungen)

Aluminiumlegierung, pulverbeschichtet (schwarz), Bügel und Bolzen aus Edelstahl

Aluminium alloy, powder coated (black), locking levers and bolts made of stainless steel

Alliage aluminium, recouvert par pulvérisation (noir), leviers et ergots acier inox

Für den industriellen Einsatz in stark beanspruchter Umgebung mit aggressiver Atmosphäre.

For industrial applications in extremely demanding environments with aggressive atmospheres.

Pour l'exploitation industrielle dans un environnement très sollicité à atmosphère agressive.

Entsprechend DIN EN 50262; auch in metrischer Ausführung mit M20-, M25-, M32 und M40-Gewinde.

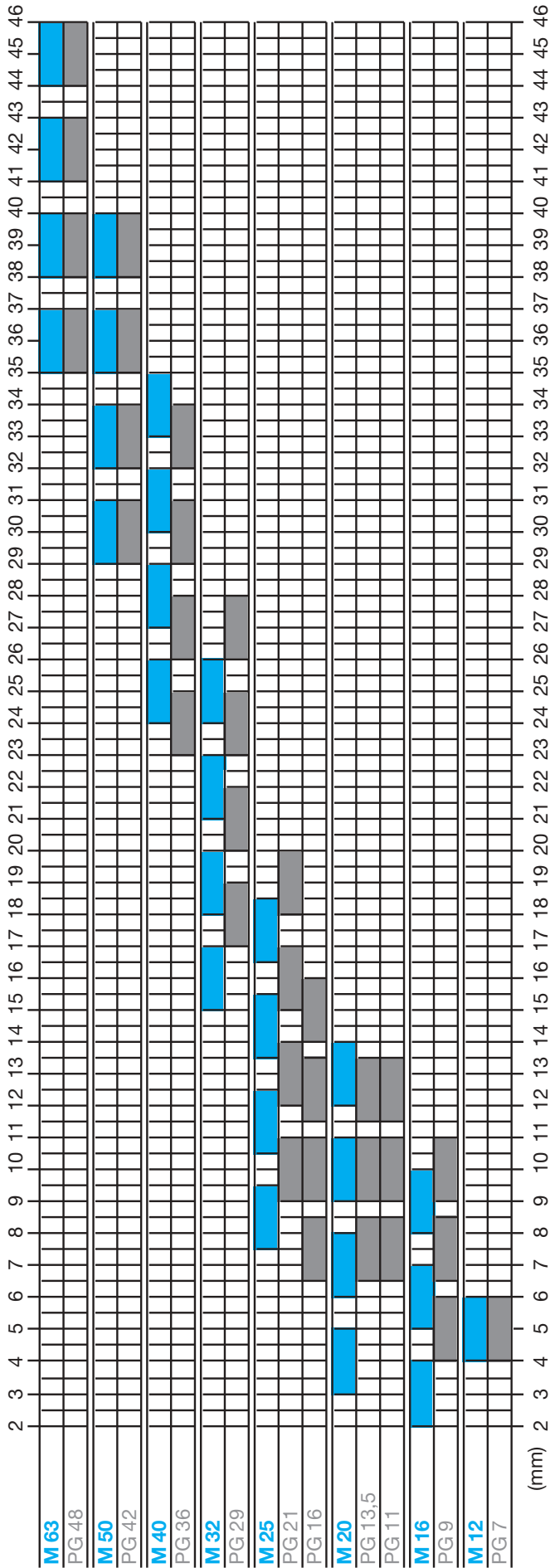
According to DIN EN 50262; now also available with metric thread M20, M25, M32 and M40.

Selon DIN EN 50262; maintenant aussi disponible avec pas métrique M20, M25, M32 et M40.

3.2 EPIC® D A - V I N C I H - B

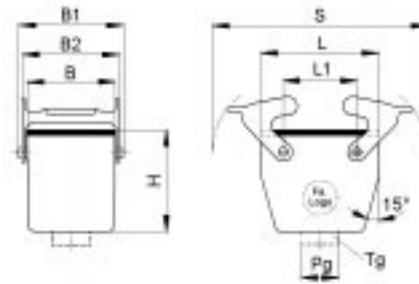
Gehäuse / Hood / Capot

VERGLEICH DER KLEMMBEREICHE FÜR EINSCHNITTDICHTUNGEN PG (DIN 46320) ZU METRISCH Comparison of the thread dimensions for split seals PG thread (DIN 46320)/ metric thread Comparaison de la dimension du filetage pour joints multiples pas PG (DIN 46320)/pas métrique



3.2 EPIC® D A - V I N C I H - B

Kupplungsgehäuse / *Cable coupler hood* / *Capot prolongateur*



EPIC® H-B Gehäuse: Kupplungsgehäuse (Kabeleingang gerade, Querbügel)

EPIC® H-B housings: cable coupler hood (top entry, double locking lever)

Boîtiers EPIC® H-B: capot prolongateur (sortie verticale, double levier)

H-B 10

Artikel <i>part</i> <i>article</i>	Art.Nr. <i>part No.</i> <i>N° art.</i>	Art.Nr.: EP <i>part No: EP</i> <i>N° art.: EP</i>	PG	L	L1	L2	L3	L4	B	B1	B2	B3	B4	B5	H	H1	H2	S	d
H-B 10 TBF 16	10046000*	70041000	16		73	27			43	57,8	53				54,8				116
H-B 10 TBF 21	70040200	70041200	21																

Einsätze / *Inserts* / *Inserts*: 1.3: H-BE 10 / 1.5: H-BVE 3 / 1.7: H-DD 42 / 1.8: MC 10

Deckel / *Cover* / *Couvercle*: 5.1: H-B 10

Kabelverschraubung / *Cable gland* / *Presse-étoupe*: 4.1

H-B 16

Artikel <i>part</i> <i>article</i>	Art.Nr. <i>part No.</i> <i>N° art.</i>	Art.Nr.: EP <i>part No: EP</i> <i>N° art.: EP</i>	PG	L	L1	L2	L3	L4	B	B1	B2	B3	B4	B5	H	H1	H2	S	d
H-B 16 TBF 21	10086000*	70091000	21	93,3	47,5				43	57,8	53				63,6				136,5

Einsätze / *Inserts* / *Inserts*: 1.3: H-BE 16 / 1.4: H-BS 6 / 1.5: H-BVE 6 / 1.6: H-D 40 / 1.7: H-DD 72 / 1.8: MC 16

Deckel / *Cover* / *Couvercle*: 5.1: H-B 16

Kabelverschraubung / *Cable gland* / *Presse-étoupe*: 4.1

H-B 24

Artikel <i>part</i> <i>article</i>	Art.Nr. <i>part No.</i> <i>N° art.</i>	Art.Nr.: EP <i>part No: EP</i> <i>N° art.: EP</i>	PG	L	L1	L2	L3	L4	B	B1	B2	B3	B4	B5	H	H1	H2	S	d
H-B 24 TBF 21	10127000	70141000	21		120	74			43	57,8	53				63,8				163
H-B 24 TBF 29	10117000	70141200	29																

Einsätze / *Inserts* / *Inserts*: 1.3: H-BE 24 / 1.5: H-BVE 10 / 1.6: H-D 64 / 1.7: H-DD 108 / 1.8: MC 24

Deckel / *Cover* / *Couvercle*: 5.1: H-B 24

Kabelverschraubung / *Cable gland* / *Presse-étoupe*: 4.1

1.4 EPIC® H - B E

Einsätze / Inserts / Inserts

Technische Daten:

- Kontaktzahlen: 6, 10, 16, 24, 32, 48 (+ PE)

Schraubanschluss / Crimpanschluss:

- Bemessungsspannung: VDE: 500 V EPIC® H-BE 6-48
UL: 600 V EPIC® H-BE 6-48
CSA: 600 V EPIC® H-BE 6-48
- Bemessungsstrom: VDE: 16 A EPIC® H-BE 6-48
UL: 16 A EPIC® H-BE 6-48
CSA: 16 A EPIC® H-BE 6-48

Käfigzugfederanschluss:

- Bemessungsspannung: VDE: 500 V EPIC® H-BE 6-48
UL: 600 V EPIC® H-BE 6-48
CSA: 600 V EPIC® H-BE 6-48
- Bemessungsstrom: VDE: 16 A EPIC® H-BE 6-48
UL: 16 A EPIC® H-BE 6-48
CSA: 16 A EPIC® H-BE 6-48
- Verschmutzungsgrad: 3
- Bemessungsstoßspannung: 6kV

Anschlusstechnik:

- Schraubanschluss: 0,5-2,5 mm²
- Crimpanschluss: 0,5-4 mm²
- Käfigzugfederanschluss: 0,5-2,5 mm²
- Temperaturbereich: -40 °C bis +100 °C,
kurzzeitig bis +125 °C

Kontakte:

- Schraubanschluss: Kupferlegierung - hartversilbert
- Crimpanschluss: Kupferlegierung –
hartversilbert/hartvergoldet
- Käfigzugfederanschluss: Kupferlegierung - hartversilbert
- Steckzyklen: 100 (je nach Anwendungsfall
höhere Steckzyklen möglich)

Durchgangswiderstand:

- Schraubanschluss: <2 mOhm
- Crimpanschluss: <2 mOhm
- Käfigzugfederanschluss: 1,5-4 m Ohm

Technical Data:

- Number of contacts: 6, 10, 16, 24, 32, 48 (+ PE)

Screw Termination/Crimp termination

- Rated voltage: VDE: 500 V EPIC® H-BE 6-48
UL: 600 V EPIC® H-BE 6-48
CSA: 600 V EPIC® H-BE 6-48
- Rated current: VDE: 16 A EPIC® H-BE 6-48
UL: 16 A EPIC® H-BE 6-48
CSA: 16 A EPIC® H-BE 6-48

Cage clamp:

- Rated voltage: VDE: 500 V EPIC® H-BE 6-48
UL: 600 V EPIC® H-BE 6-48
CSA: 600 V EPIC® H-BE 6-48
- Rated current: VDE: 16 A EPIC® H-BE 6-48
UL: 16 A EPIC® H-BE 6-48
CSA: 16 A EPIC® H-BE 6-48
- Pollution degree: 3
- Dimensioning transient: 6 kV

Termination technique:

- Screw termination: 0,5-2,5 mm²
- Crimp termination: 0,5-4,0 mm²
- Cage clamp termination: 0,5-2,5 mm²
- Temperature range: -40 °C – +100 °C
for a short term up to +125 °C

Contacts:

- Screw termination: Copper alloy, silver plated
- Crimp termination: Copper alloy, silver plated/
gold plated
- Cage Clamp termination: Copper alloy, silver plated
- Mating cycles: 100 (higher mating cycles
depends on the application)

Contact resistance:

- Screw termination: <2 mOhm
- Crimp termination: <2 mOhm
- Cage Clamp termination: 1,5 - 4 mOhm

Caractéristiques techniques:

Raccord à visser/Raccord à souder

- Nombre de contacts: 6, 10, 16, 24, 32, 48 (+ PE)
- Tension nominale: VDE: 500 V EPIC® H-BE 6-48
UL: 600 V EPIC® H-BE 6-48
CSA: 600 V EPIC® H-BE 6-48
- Courant nominale: VDE: 16 A EPIC® H-BE 6-48
UL: 16 A EPIC® H-BE 6-48
CSA: 16 A EPIC® H-BE 6-48

Raccord lame de pression

- Tension nominale: VDE: 500 V EPIC® H-BE 6-48
UL: 600 V EPIC® H-BE 6-48
CSA: 600 V EPIC® H-BE 6-48
- Courant nominale: VDE: 16 A EPIC® H-BE 6-48
UL: 16 A EPIC® H-BE 6-48
CSA: 16 A EPIC® H-BE 6-48
- Degré de pollution: 3
- Dimensionnement de choc: 6 kV

Raccordement:

- Raccord à visser: 0,5-2,5 mm²
- Raccord à sertir: 0,5-4 mm²
- Raccord lame de pression: 0,5-2,5 mm²
- Gamme de température: -40 °C – +100 °C,
à court terme jusqu'à +125 °C

Contacts:

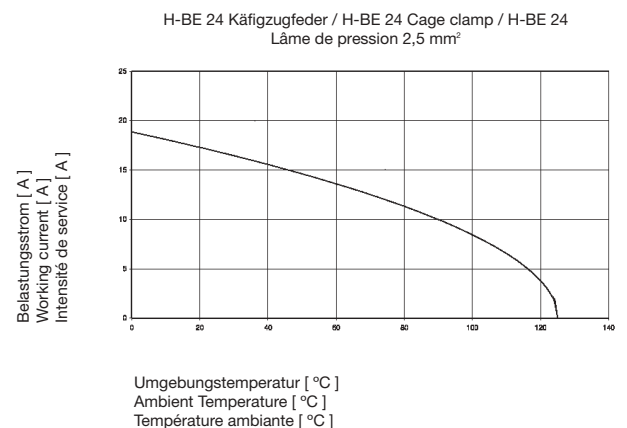
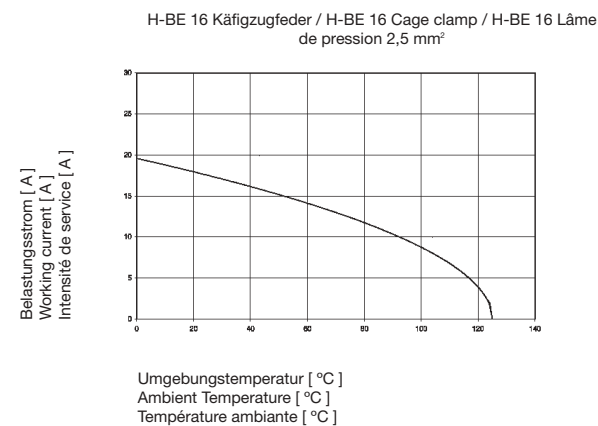
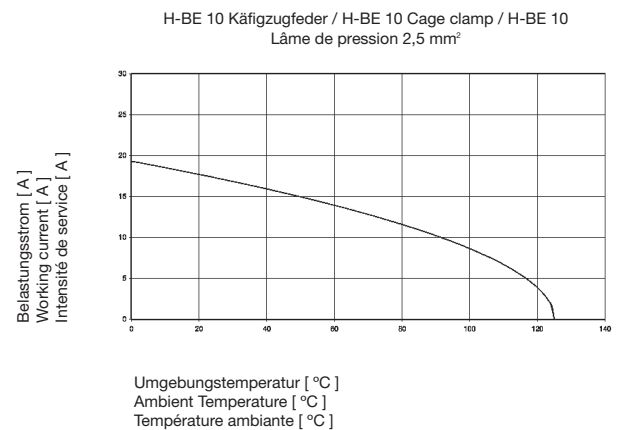
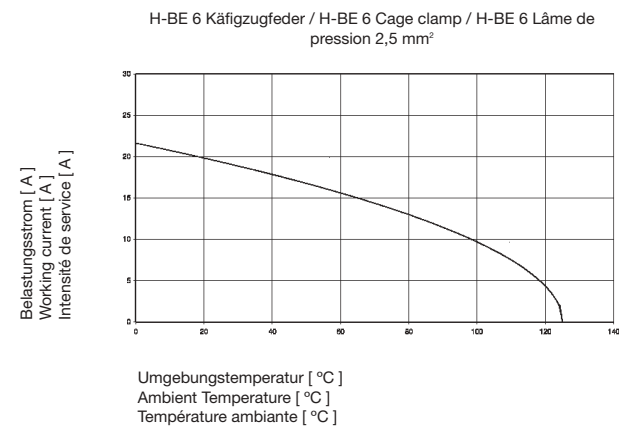
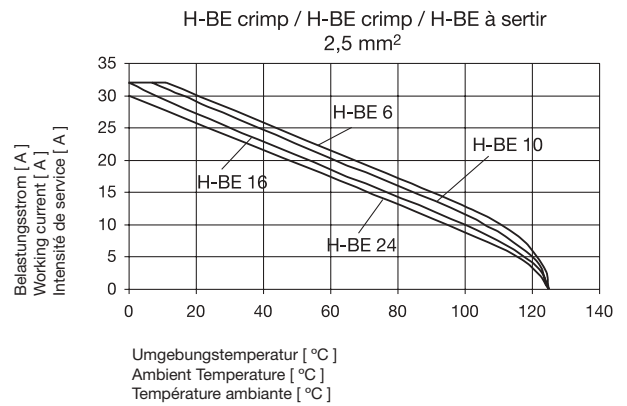
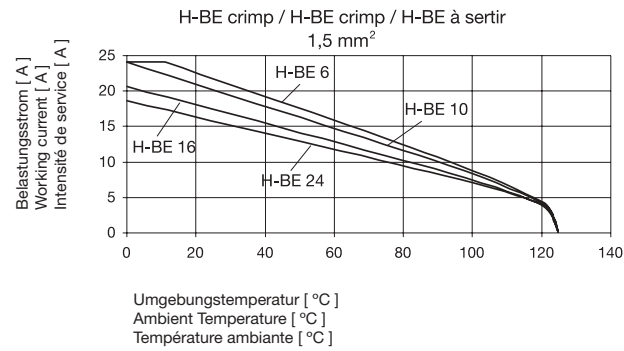
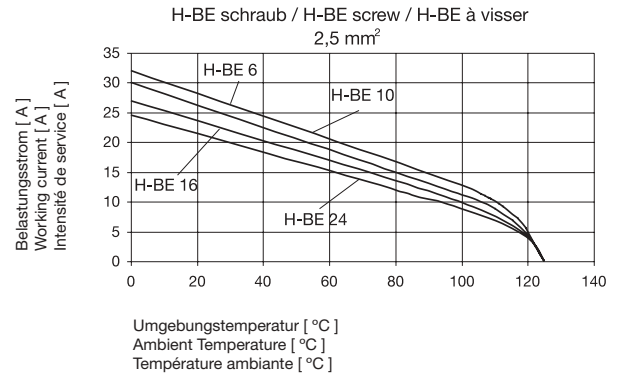
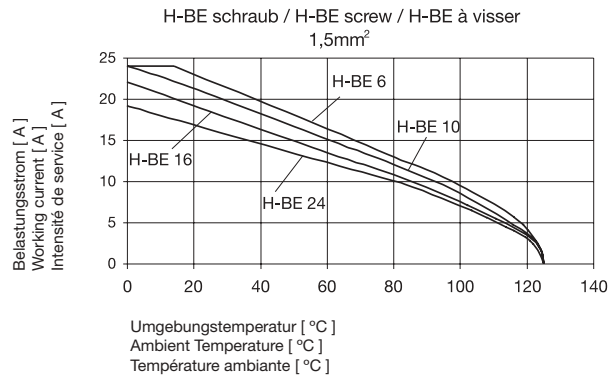
- Raccord à vis: Alliage cuivre, argenté
- Raccord à sertir: Alliage cuivre, argenté/doré
- Raccord lame de pression: Alliage cuivre, argenté
- Cycles d'insertion: 100 (selon le cas cycles
d'insertion plus important)

Résistance de passage:

- Raccord à visser: < 2 mOhm
- Raccord à sertir: < 2 mOhm
- Raccord lame de pression: 1,5 – 4 mOhm

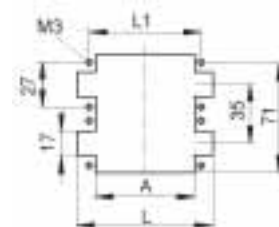
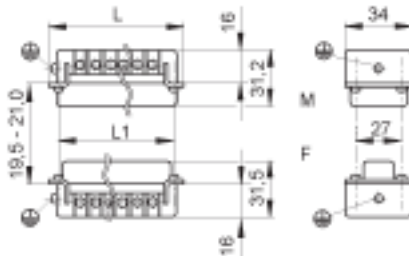
1.4 EPIC® H - B E

Einsätze / Inserts / Inserts



1.4 EPIC® H - B E

Einsätze / Inserts / Inserts



Montageausschnitt
Panel cut-out
Découpe de montage

Schraubanschluss / Screw termination / Raccord à visser

H-BE 24

Artikel part article	Version version version	Art.Nr. part No. N° art.	Drahtschutz wire protection protection de fil	Kontakte contacts contacts	L	L1	A
H-BE 24 SS	Stift / male / mâle	10196000	●	24	111	104	98
H-BE 24 BS	Buchse / female / femelle	10197000	●	24	111	104	98
H-BE 24 SS	Stift / male / mâle	10196100		24	111	104	98
H-BE 24 BS	Buchse / female / femelle	10197100		24	111	104	98

Gehäuse / Housings / Boîtiers: 3.2: H-B 24
Montageausschnitt siehe vorherige Seite / Panel cut out see previous page / Découpe de montage voir page précédente

Ansicht anschlussseitig
View from cable side
Vue côté raccordement



H-BE 32

Artikel part article	Version version version	Art.Nr. part No. N° art.	Drahtschutz wire protection protection de fil	Kontakte contacts contacts	L	L1	A
H-BE 16 SS 1-16	Stift / male / mâle	10194000	●	32	84,5	77,5	7
H-BE 16 SS 17-32		10202000	●		84,5	77,5	71
H-BE 16 BS 1-16	Buchse / female / femelle	10195000	●	32	84,5	77,5	71
H-BE 16 BS 17-32		10203000	●		84,5	77,5	71
H-BE 16 SS 1-16	Stift / male / mâle	10194100		32	84,5	77,5	71
H-BE 16 SS 17-32		10202100			84,5	77,5	71
H-BE 16 BS 1-16	Buchse / female / femelle	10195100		32	84,5	77,5	71
H-BE 16 BS 17-32		10203100			84,5	77,5	71

Gehäuse / Housings / Boîtiers:
3.2: H-B 32

Ansicht anschlussseitig
View from cable side
Vue côté raccordement




H-BE 48

Artikel part article	Version version version	Art.Nr. part No. N° art.	Drahtschutz wire protection protection de fil	Kontakte contacts contacts	L	L1	A
H-BE 24 SS 1-24	Stift / male / mâle	10196000	●	48	111	104	98
H-BE 24 SS 25-48		10204000	●		111	104	98
H-BE 24 BS 1-24	Buchse / female / femelle	10197000	●	48	111	104	98
H-BE 24 BS 25-48		10205000	●		111	104	98
H-BE 24 SS 1-24	Stift / male / mâle	10196100		48	111	104	98
H-BE 24 SS 25-48		10204100			111	104	98
H-BE 24 BS 1-24	Buchse / female / femelle	10197100		48	111	104	98
H-BE 24 BS 25-48		10205100			111	104	98

Gehäuse / Housings / Boîtiers:
3.2: H-B 48

Ansicht anschlussseitig
View from cable side
Vue côté raccordement



4.1 EPIC® CERTOSA

Kabelverschraubungen / Cable glands / Presse-étoupes

Kabelverschraubungen / Cable glands / Presse-étoupes

EPIC® SP (Kunststoff, Einschnittdichtring / plastic, split seal / plastique, joint multiple)

EPIC® SM (Metall, Einschnittdichtring / metal, split seal / métallique, joint multiple)

SKINTOP® ST (Kunststoff / plastic / plastique)

SKINTOP® BS (Kunststoff, Biegeschutzspirale / plastic, spiral bend prevention / plastique, spirale anti-torsion)

SKINTOP® MS (Metall / metal / métallique)

SKINTOP® MS-SC (Metall, EMV-Schutz / metal, EMC protection / métallique, Protection CEM)

SKINDICHT® SK (Metall, Zugentlastung / metal, traction relief / métallique, amarrage de câble)

SKINDICHT® SH (Metall, Zugentlastung, Biegeschutz / metal, traction relief, bend prevention / métallique, amarrage de câble, anti-torsion)

SKINDICHT® SR (Metall, Zugentlastung, korrosionsbeständig, / metal, traction relief, corrosion resistant / métallique, amarrage de câble, résistant à la corrosion)

SKINDICHT® ME (Metall, Erweiterung / metal, enlarging / métallique, amplificateur)

SKINDICHT® MR (Metall, Reduzierung / metal, reducing / métallique, reducteur)

SKINDICHT® BL (Metall, Verschlußschraube / metal, plug / métallique, bouchons de fermeture)

SKINDICHT® BLK (Kunststoff, Verschlußschraube / plastic, plug / plastique, bouchons de fermeture)

Gewindemaße / Thread dimensions / Dimension du filetage

Technische Daten für den Einbau

Technical data for assembly

Caractéristiques techniques de montage

PG-Gewinde <i>Pg-Thread</i> <i>Pas PG</i>	Nenngewinde <i>Nominal thread</i> <i>Dimension du filetage</i>			
DIN 40430	Ø d ₁	Ø d ₂	p	Ø d ₃
PG 7	11,28	12,50	1,27	13,0 ± 0,2
PG 9	13,35	15,20	1,41	15,7 ± 0,2
PG 11	17,26	18,60	1,41	19,0 ± 0,2
PG 13,5	19,06	20,40	1,41	21,0 ± 0,2
PG 16	21,16	22,50	1,41	23,0 ± 0,2
PG 21	26,78	28,30	1,588	28,8 ± 0,2
PG 29	35,48	37,00	1,588	37,5 ± 0,3
PG 36	45,48	47,00	1,588	47,5 ± 0,3
PG 42	52,48	54,00	1,588	54,5 ± 0,3
PG 48	57,73	59,30	1,588	59,8 ± 0,3

d₁ = Kern-Ø

d₁ = core diameter

d₁ = diamètre 1ère couche (en parlant de câble)

d₂ = Außen-Ø

d₂ = outside diameter

d₂ = diamètre extérieur

d₃ = Bohrungs-Ø

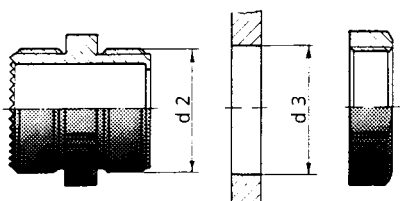
d₃ = bore diameter

d₃ = diamètre de perçage

p = Steigung

p = pitch

p = pas



Metr. Gewinde

Metric thread

Pas Métrique

DIN 46319	Ø d ₁	Ø d ₂	p	Ø d ₃
M 12 x 1,5	10,38	12	1,5	12,5 ± 0,2
M 16 x 1,5	14,38	16	1,5	16,5 ± 0,2
M 20 x 1,5	18,38	20	1,5	20,5 ± 0,2
M 25 x 1,5	23,38	25	1,5	25,5 ± 0,2
M 32 x 1,5	30,38	32	1,5	32,5 ± 0,2
M 40 x 1,5	38,38	40	1,5	40,5 ± 0,3
M 50 x 1,5	48,38	50	1,5	50,5 ± 0,3
M 63 x 1,5	61,38	63	1,5	64,0 ± 0,3

Nenngewinde

Nominal thread

Dimension du filetage

PG-Gewinde

Pg-Thread

Pas PG

DIN 89280	Ø d ₁	Ø d ₂	p	Ø d ₃
M 18 x 1,5	16,38	18	1,5	18,5 ± 0,2
M 24 x 1,5	22,38	24	1,5	24,5 ± 0,2
M 30 x 2,0	27,34	30	2,0	30,5 ± 0,2
M 36 x 2,0	33,34	36	2,0	36,5 ± 0,2
M 45 x 2,0	42,34	45	2,0	45,5 ± 0,3
M 56 x 2,0	53,34	58	2,0	57,0 ± 0,3
M 72 x 2,0	68,82	72	2,0	73,0 ± 0,3

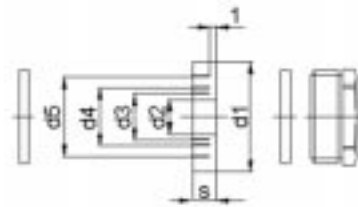
Nenngewinde

Nominal thread

Dimension du filetage

4.1 EPIC® CERTOSA

Kabelverschraubungen / Cable glands / Presse-étoupes



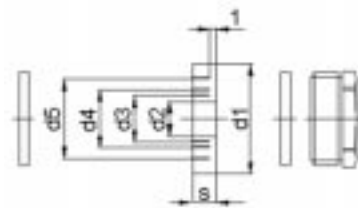
EPIC® SP

Art.Nr. part No. N° art.	PG	d1	d2	Kabel Ø cable Ø câble Ø	d3	Kabel Ø cable Ø câble Ø	d4	Kabel Ø cable Ø câble Ø	d5	Kabel Ø cable Ø câble Ø	s	VPE packing unit conditionnement
12957100*	11	16,5	7,5	6,5-8,5	10	9-11	12,5	11,5-13,5			6	5
12957200	13,5	18,3	7,5	6,5-8,5	10	9-11	12,5	11,5-13,5			6	5
12957300	16	20,4	7,5	6,5-8,5	10	9-11	12,5	11,5-13,5	15	149-16	7	5
12957400	21	25,9	10	9-11	13	12-14	16	15-17	19	18-20	8	5

Material / material / matière: Polystyrol

Schutzart / protection class / degré de protection: IP 54 (DIN 46320)

Temperaturbereich / temperature range / gamme de température: -20° C - +55° C



EPIC® SM

Art.Nr. part No. N° art.	PG	d1	d2	Kabel Ø cable Ø câble Ø	d3	Kabel Ø cable Ø câble Ø	d4	Kabel Ø cable Ø câble Ø	d5	Kabel Ø cable Ø câble Ø	s	VPE packing unit conditionnement
12954100	9	13,3	5	4-6	7,5	6,5-8,5	10	9-11			5,5	5
12954200	11	16,5	7,5	6,5-8,5	10	9-11	12,5	11,5-13,5			6	5
12954300*	13,5	18,3	7,5	6,5-8,5	10	9-11	12,5	11,5-13,5			6	5
12954400*	16	20,4	7,5	6,5-8,5	10	9-11	12,5	11,5-13,5	15	14-16	7	5
12954500*	21	25,9	10	9-11	13	12-14	16	15-17	19	18-20	8	5
12954600*	29	34,7	18	17-19	21	20-22	24	23-25	27	26-28	9,5	5
12954700	36	44,7	24	23-25	27	26-28	30	29-31	33	32-34	12	5
12954800	42	51,7	30	29-31	33	32-34	36	35-37	39	38-40	14	5

Material / material / matière: Metall / metal / métallique

Schutzart / protection class / degré de protection: IP 54 (DIN 46320)

Temperaturbereich / temperature range / gamme de température: -40° C - +125° C