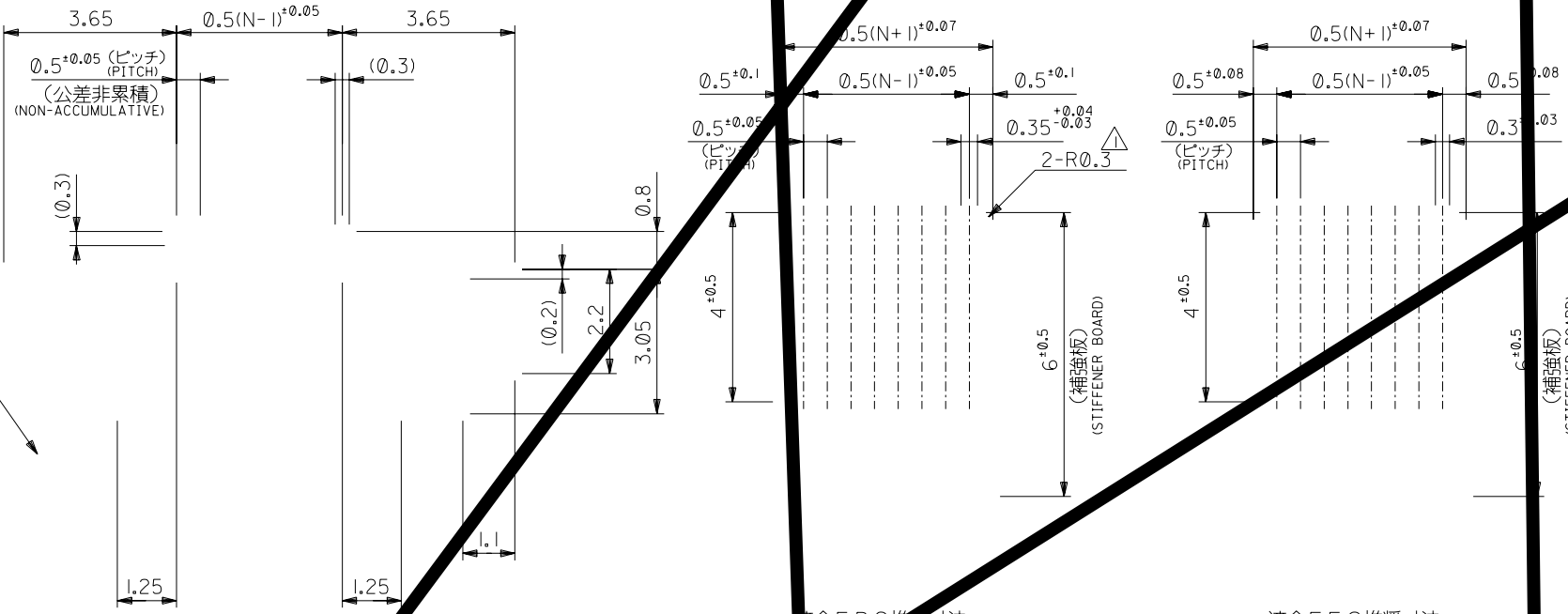


8 7 6 5 4 3 2 1



コネクタ位置
CONNECTOR POSITION

参考基板レイアウト
P.C. BOARD PATTERN
DIMENSION (REF.)
(マウント面)
(MOUNTING SIDE)

適合FPC推奨寸法
APPLICABLE FPC
RECOMMENDED DIMENSION
(下がり厚さ: 0.3 ± 0.03)
(THICKNESS: 0.3 ± 0.03)

適合FPC推奨寸法
APPLICABLE FPC
RECOMMENDED DIMENSION
(上がり厚さ: 0.3 ± 0.03)
(THICKNESS: 0.3 ± 0.03)

ABOUT FPC:
 打抜き方向は導体側から補強板側を推奨致します。
 補強フィルム材質はポリイミドを推奨致します。
 接着剤は熱硬化接着剤を推奨致します。
 RECOMMENDED PUNCHER DIRECTION : FROM CONDUCTOR SIDE TO STIFFENER BOARD SIDE.
 RECOMMENDED MATERIAL : STIFFENER FILM : POLYIMIDE
 BONDING AGENT : THERMOSETTING BONDING AGENT

注記 NOTES

△ R0.3は、FPCの導体部にかからないこと。
R0.3 MUST NOT BE OVERLAPPED TO PATTERN OF FPC.

52745-***19 MODEL NO. DIMENSIONS: SHT REV

SCALE DESIGN UNITS BOARD ANGLE PROJECTION

DRAWN BY & DATE TITLE: 0.5 FPC Conn Assy. (Lead Free)

APPROVED BY DATE: 04/01/08

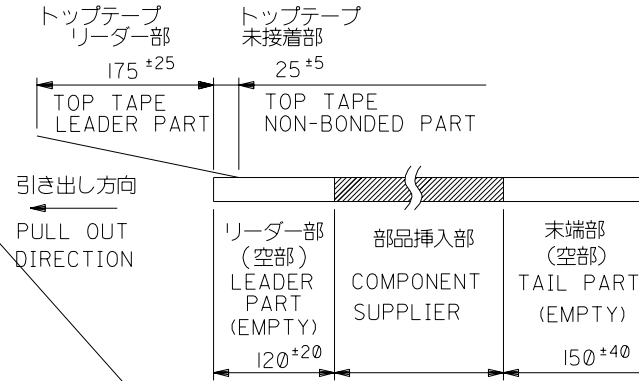
CAD FILENAME MATERIAL NO. DRAWING NO. SHEET NO. 46/5

SD-52745-048.S02 52745-***19 SD-52745-048

INCORPORATED AND SHOULD NOT BE REPRODUCED WITHOUT WRITTEN PERMISSION.

注記 NOTES

1. 製品番号 52745-**-19 の梱包状態はアクチュエータがロックした状態とする。
 詳細寸法については図面 SD-52745-048 を参照下さい。
 IN THE PACKAGE,ACTUATOR OF PART NO.52745-**-19 SHOULD BE LOCKED RE DETAILED DIMENSIONS,SEE SD-52745-048.
2. 梱包数量：1000個/リール
 NUMBER OF CONNECTORS:1000PCS/REEL
3. リードテープ長さ LEAD TAPE LENGTH

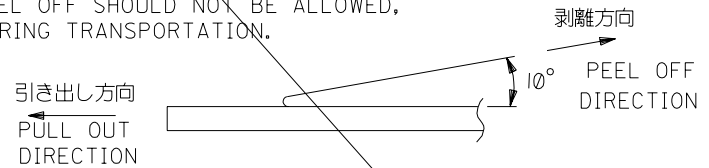


4. トップテープの剥離強度：(剥離方向は下図参照)
 尚、本規格値は、出荷時に適用。

(但し、輸送時に剥離が発生しない事。)

PEELING OFF FORCE OF TOP TAPE:

THIS REQUIREMENT SHOULD BE APPLIED AT SHIPMENT
 PEEL OFF SHOULD NOT BE ALLOWED,
 DURING TRANSPORTATION.



5. 材料
 - キャリアテープ：ポリプロピレン (PP)
 - トップテープ：PET, PE, PEF
 - リール：ポリスチレン (PS) <リサイクル材を含む>
- MATERIAL CARRIER TAPE:POLYPROPYLENE
 TOP TAPE:PET,PE,PEF
 REEL:POLYSTYRENE(PS)
 <RECYCLE MATERIAL CONTAINED>

RELEASED

注記参照
 SEE NOTES

52745-**-96 MODEL NO.

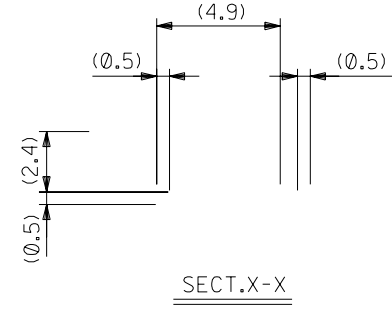
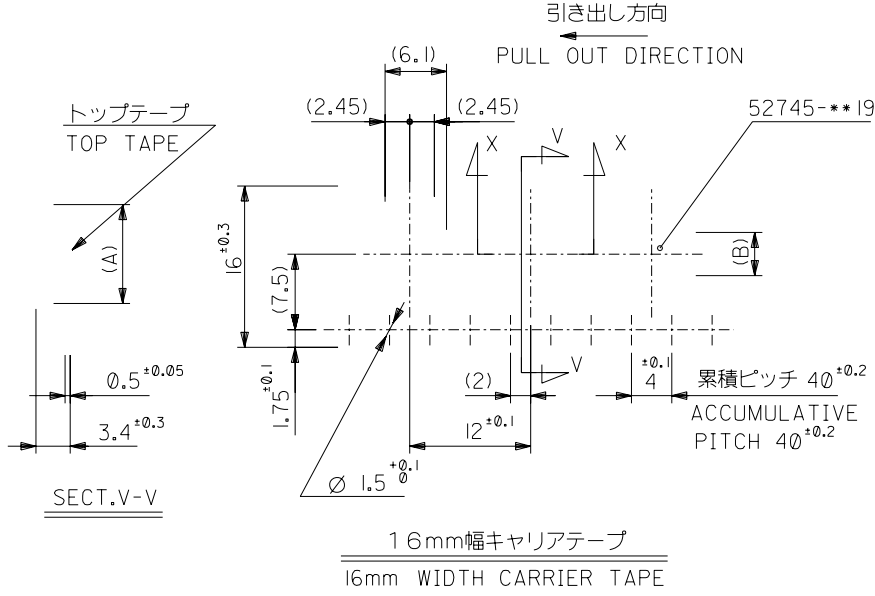
04/01/08

0.5 FPC Conn Assy ZIF for

M.SASAO

SD-52745-049.S01 SEE CHART

SD-52745-049



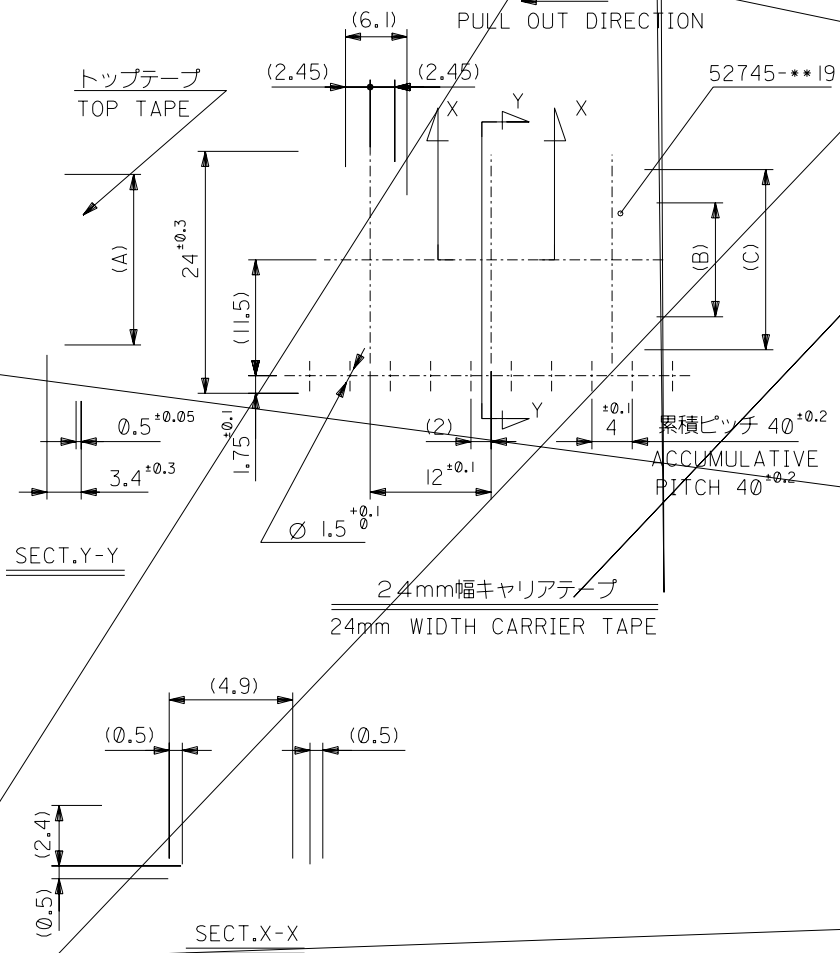
REVISED ①/01/08
 J2004-2746
 M.NINOMIYA
 K.TOJO
 M.SASAO
 RELEASED ②/01/08
 J2004-1852
 T.UENO
 M.SASAO
 M.SASAO

SHEET 1 OF 3 参照
 REFER TO SHEET 1 OF 3

//
 //
 //

16	21.4	17.4	17.5	2.8	8.4	52745-0496	4
キャリアテープ幅 CARRIER TAPE WIDTH	E	D	(C)	(B)	(A)	MATERIAL NO.	極数 CIRCUIT
52745-***96 MODEL NO.							

//
 T.UENO '04/01/08
 M.SASAO '04/01/08
 M.SASAO '04/01/08
 SD-52745-049.S02 SEE CHART SD-52745-049 2 OF 3
 0.5 FPC Conn Assy ZIF for
 SMT RA Embstp Pkg
 -LEAD FREE-



24	25.4	17.4	10.8	16.4	52745-2096	20
		16.9	10.3	15.9	-1996	19
		16.4	9.8	15.4	-1896	18
		15.9	9.3	14.9	-1796	17
		15.4	8.8	14.4	-1696	16
		14.9	8.3	13.9	-1596	15
		14.4	7.8	13.4	-1496	14
		13.9	7.3	12.9	-1396	13
		13.4	6.8	12.4	-1296	12
		12.9	6.3	11.9	-1196	11
		12.4	5.8	11.4	-1096	10
		11.9	5.3	10.9	-0996	9
		11.4	4.8	10.4	-0896	8
		10.9	4.3	9.9	-0796	7
10.4	3.8	9.4	52745-0696	6		
キャリアテープ幅 CARRIER TAPE WIDTH	D	(C)	(B)	(A)		極数 CIRCUIT

SHEET 1 OF 3 参照
REFER TO SHEET 1 OF 3