


Netzanschlußleitungen





Farbschlüssel:


ws = weiß
sw = schwarz
br = braun



or = orange
gr = grau-RAL 7035



Ausführung und techn. Daten	Bestell-Nr. Länge in m (z. B. 2,0 = 2 m) und Farbe	EDV-Code
1. Seite angespritzter Winkelstecker 16 A/250 V, <u>DIN</u> 49441, R2, CEE 7-7, Normblatt VII, doppeltes Schutzleitersystem 2. Seite 40 mm mit Aderendhülsen		
H05VV-F 3G1,5  	550/1,5 ws 550/2,0 ws 550/3,0 ws 550/5,0 ws	00550.0000.01.015 00550.0000.01.020 00550.0000.01.030 00550.0000.01.050
	550/1,5 sw 550/2,0 sw 550/3,0 sw 550/5,0 sw	00550.0000.02.015 00550.0000.02.020 00550.0000.02.030 00550.0000.02.050

Herdanschlußleitungen



Ausführung und techn. Daten	Bestell-Nr. Länge in m (z. B. 2,0 = 2 m)	EDV-Code
Abmantelungsmaße: Art.-Nr. 610, 710 und 810 1. Seite: 100 mm abgemantelt mit Aderendhülse 2. Seite: 80 mm abgemantelt mit Aderendhülse Art.-Nr. 615, 715 und 815 1. Seite: 100 mm abgemantelt mit Kabelschuh M5 2. Seite: 80 mm abgemantelt mit Aderendhülse		
H05VV-F 3G2,5 PVC bis 75° weiß beidseitig Aderendhülsen 	610/1,5 ws 610/2,0 ws 610/3,0 ws	00610.0000.01.015 00610.0000.01.020 00610.0000.01.030
	H05VV-F 5G1,5 710/1,5 ws 710/2,0 ws 710/3,0 ws	00710.0000.01.015 00710.0000.01.020 00710.0000.01.030
	H05VV-F 5G2,5 810/1,5 ws 810/2,0 ws 810/3,0 ws	00810.0000.01.015 00810.0000.01.020 00810.0000.01.030
H05VV-F 3G2,5 PVC bis 75° weiß 1. Seite mit Gabel- kabelschuh M 5 2. Seite Aderendhülsen 	615/1,5 ws 615/2,0 ws 615/3,0 ws	00615.0000.01.015 00615.0000.01.020 00615.0000.01.030
	H05VV-F 5G1,5 715/1,5 ws 715/2,0 ws 715/3,0 ws	00715.0000.01.015 00715.0000.01.020 00715.0000.01.030
	H05VV-F 5G2,5 815/1,5 ws 815/2,0 ws 815/3,0 ws	00815.0000.01.015 00815.0000.01.020 00815.0000.01.030

Verpackung: 50 Stück lose gebündelt im Versandkarton