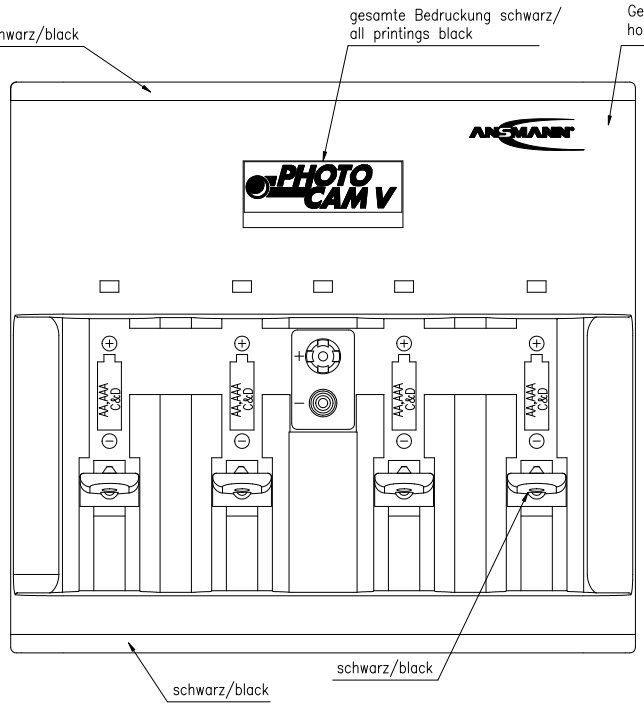

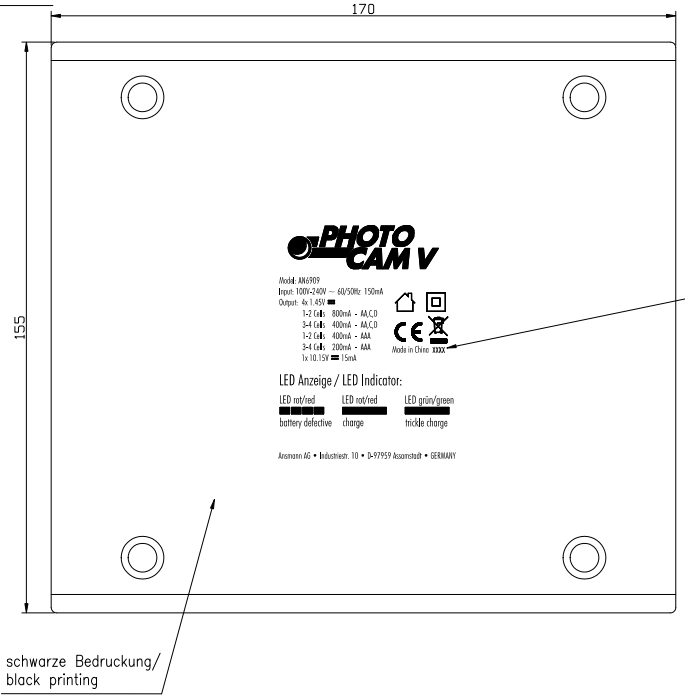

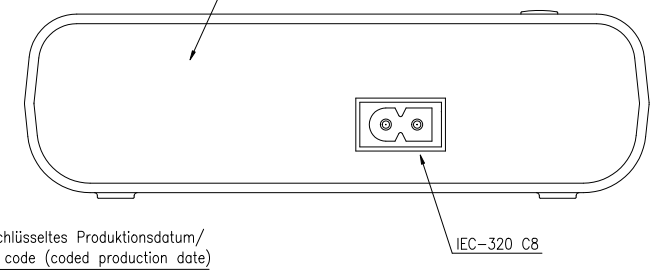

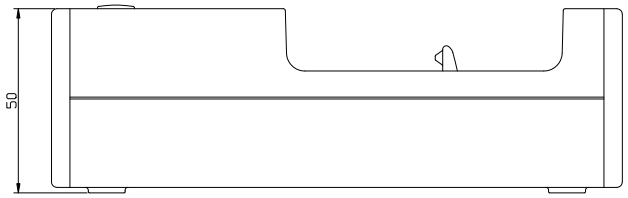

Technische Daten Ladeeinheit/
technical data charging unit

Eingangsdaten/ input data	: 100–240V~ 60/50Hz ±10% 150mA	
Ladung/ charge	: 4 x 1,45V = Rundzellen/ cylindrical batteries 1 x 10,15V = 9V–Block	
	Mono (D), Baby(C), : 1–2 Cells 800mA ±20% Mignon (AA) 3–4 Cells 400mA ±20% Micro (AAA) : 1–2 Cells 400mA ±20% 3–4 Cells 200mA ±20% 9V–Block (E) : 15mA ±20%	
Erhaltungsladung/ trickle charge	: AA, C, D 4 x approx. 70mA AAA 4 x approx. 35mA	
max. Spannung/ max. Voltage	: für Rundzellen/ for round cells 1,7V +15%	
Vollerkennung/ battery full detection	: –dU / –dV for round cells	
Sicherheitstimer/ security timer	: Timer 16h ±15% für 1–2 Rundzellen/ for 1–2 roundcells Timer 36h ±15% für 3–4 Rundzellen/ for 3–4 roundcells	
Verpolschutz/ reverse–connect protection	: mechanisch/ mechanical	
Schutzart/ protection	: IP20	
Betriebstemperatur/ operating temperature	: 0°C.....+25C	
Lagertemperatur/ storage temperature	: –25°C.....+70°C	
Approbation/ approval	: CE	
Gehäuse/ case	: Tischgehäuse ABS/ desktop case ABS	

Anzeige für Akkuschnelltest in den ersten 5 Sekunden/
indicator for battery fast test in the first 5 seconds:

LED leuchtet grün/ LED lights green	:	Akkuspannung >1,3V battery voltage > 1.3V
LED blinkt grün/ LED flashes green	:	Akkuspannung ist zwischen 1,2V und 1,3V battery voltage is between 1.2V and 1.3V
LED leuchtet rot LED lights red	:	Akkuspannung ist zwischen 1,1V und 1,2V battery voltage is between 1.1V and 1.2V
LED blinkt rot/ LED flashes red	:	Akkuspannung < 1,1V battery voltage < 1.1V

Ladeanzeige für Rundzellen/charging indicator for round cells:

Ladung/ charging	:	LED leuchtet rot LED lights red
Impulserhalteladung/ trickle charging	:	LED grün leuchtet/ LED green lights
Akku defekt/ battery defective	:	LED rot blinkt/ LED red flashes

Ladeanzeige für 9V Block/ charging indicator for 9V batteries

Ladung/ charging	:	LED rot leuchtet/ LED red lights
Verpackung/ package	:	Blisterverpackung inkl. mehrsprachiger Bedienungsanleitung blister packing incl. multilingual manual
Gewicht/ weight	:	430g

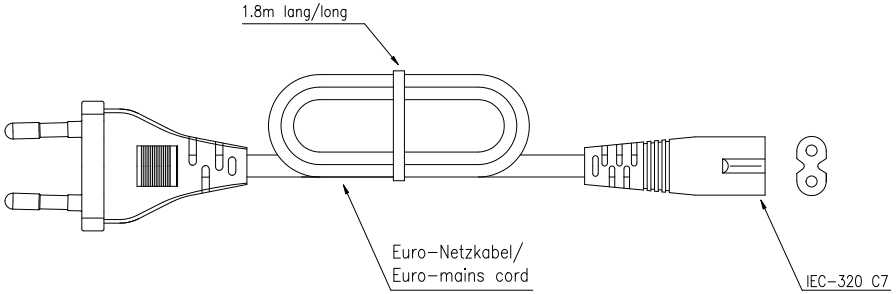

Version	Änderung/Change	Datum/Date	Name
V1	date code changed and adress added	12.12.13	CF
V0	---	08.03.10	PK

Verwendungsbereich/Application range: für Anfrage/for inquiry AN6909

Zul. Abweichung/ Allowable deviation | Oberfläche/ Surface

	Datum/Date	Name
2009		
Erstellt/ Drawn by	13.01.	P.KESEL

Maßstab/Scale (DIN A2): 1:1 | Gewicht/Weight

Werkstoff/Work material, Modell-Nr.

Zeichnungsname/Drawing name: PhotoCam V

Zeichnungsnummer/Drawing number Artikelnummer/Part number: 5207473

Blatt/Sheet: 1

ANSMANN

Ursprung/Origin Proj. 145/38/09

Ersatz für/Replaced by | Ersatz durch/Replacement through:

Diese Zeichnung/CAD-Daten dürfen ohne unsere Genehmigung weder vervielfältigt noch Dritten zugänglich gemacht werden. Eine Benutzung ist nur für den zuvor gestellten, für die vor sie vorgesehenen Zweck zulässig. Zuwiderhandlungen sind strafbar und verpflichten zum Schadensersatz. Für den Fall der Anmeldung eines Patentes oder Gebrauchsmusters behalten alle Rechte vorbehalten. ANSMANN verfolgt eine Politik der ständigen Weiterentwicklung. Wir behalten uns
Hierzu ohne Verwendung zu verändern oder zu verbessern. / This drawing/these CAD data must not be multiplied nor made accessible to third parties without our explicit approval. Their use is only permitted for those purposes for which we have then available expressly. On request this drawing/CAD data have to be returned to us at any time. Any contravention is punishable and leads to compensation. In case of application of a patent or a utility model all rights are reserved. ANSMANN pursue a policy of continuous development. Therefore we reserve
the right to modify and improve or vary the pre-noted elements / the data without further prior notice.