




**PV-KST4...-UR**

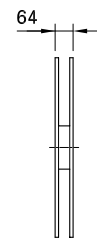
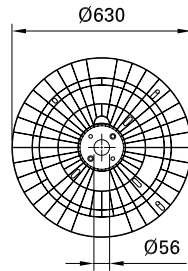


**Kupplungsstecker als Einzelteil**  
(inklusive Isolierteil)

**Male cable coupler as individual part**  
(including insulating part)

**Raccords mâles en pièce détachée**  
(isolant inclus)

Type Type Type	Bestell-Nr. Order No. No. de Cde	Ø-Bereich Kabelverschraubung Ø range of cable gland Ø sur isolant du câble	Leiterquerschnitt Conductor cross section Section du câble		b (mm)	Crimpwerkzeug Crimping tool Outil de sertissage	Zulassungen Approvals Approbations
			mm <sup>2</sup>	AWG			
<b>PV-KST4/2,5I-UR</b>	<b>32.0011P0001-UR</b>	3 – 6	1,5 – 2,5	14	3	PV-CZM <sup>1)</sup>	 
<b>PV-KST4/2,5II-UR</b>	<b>32.0013P0001-UR</b>	5,5 – 9	1,5 – 2,5	14	3	PV-CZM <sup>1)</sup>	
<b>PV-KST4/6I-UR</b>	<b>32.0015P0001-UR</b>	3 – 6	4 – 6	12 / 10	5	PV-CZM <sup>1)</sup>	
<b>PV-KST4/6II-UR</b>	<b>32.0017P0001-UR</b>	5,5 – 9	4 – 6	12 / 10	5	PV-CZM <sup>1)</sup>	
<b>PV-KST4/10II</b>	<b>32.0035P0001</b>	5,5 – 9	10	–	7,2	PV-CZM <sup>1)</sup>	



**Kupplungsstecker auf Trägerband**  
**1,5 – 2,5mm<sup>2</sup> / 4 – 6mm<sup>2</sup>:**

2000 Kontakte auf Rollen  
(inklusive Isolierteile)

**10mm<sup>2</sup>:**

1700 Kontakte auf Rollen  
(inklusive Isolierteile)

**Male cable coupler on carrier band**  
**1,5 – 2,5mm<sup>2</sup> / 4 – 6mm<sup>2</sup>:**

2000 contacts mounted on reels  
(including insulating parts)

**10mm<sup>2</sup>:**




1700 contacts mounted on reels  
(including insulating parts)

**Raccords mâles montés sur bande**  
**1,5 – 2,5mm<sup>2</sup> / 4 – 6mm<sup>2</sup>:**

2000 contacts livrées en bandes  
(isolants inclus)

**10mm<sup>2</sup>:**

1700 contacts livrées en bandes  
(isolants inclus)

<b>PV-KST4/2,5I-UR</b>	<b>32.0011P2000-UR</b>	3 – 6	1,5 – 2,5	14	3	<sup>2)</sup>	 
<b>PV-KST4/2,5II-UR</b>	<b>32.0013P2000-UR</b>	5,5 – 9	1,5 – 2,5	14	3	<sup>2)</sup>	
<b>PV-KST4/6I-UR</b>	<b>32.0015P2000-UR</b>	3 – 6	4 – 6	12 / 10	5	<sup>2)</sup>	
<b>PV-KST4/6II-UR</b>	<b>32.0017P2000-UR</b>	5,5 – 9	4 – 6	12 / 10	5	<sup>2)</sup>	
<b>PV-KST4/10II</b>	<b>32.0035P1700</b>	5,5 – 9	10	–	7,2	<sup>2)</sup>	

<sup>1)</sup> Siehe Seite 40

<sup>2)</sup> Informationen zu halbautomatischem Crimpgerät oder Montagegerät, auf Anfrage

<sup>1)</sup> See page 40

<sup>2)</sup> Information about a semi-automatic crimp device or assembly device, on request

<sup>1)</sup> Voir page 40

<sup>2)</sup> Informations concernant les outils de sertissage ou de montage, sur demande



Verschlusskappen, Seite 39



Montagewerkzeuge, Seite 39



Sicherungshülse, Seite 42



Montageanleitung MA231  
[www.multi-contact.com](http://www.multi-contact.com)



Sealing caps, page 39



Assembly tools, page 39



Safety lock clip, page 42



Assembly instructions MA231  
[www.multi-contact.com](http://www.multi-contact.com)



Bouchons de protection, p. 39



Outils de montage, page 39



Clip de sécurité, page 42

Instructions de montage MA231  
[www.multi-contact.com](http://www.multi-contact.com)