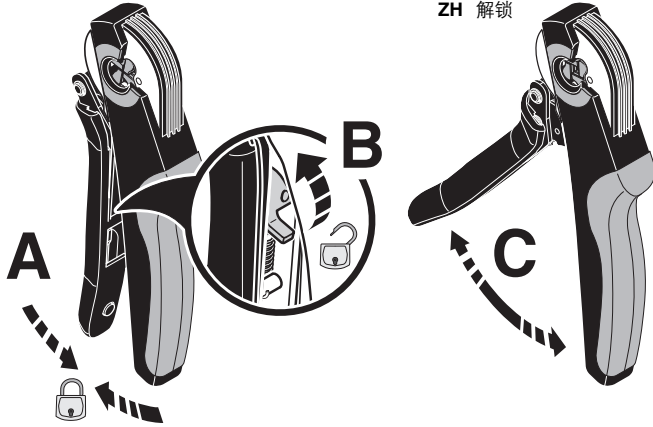


DE Entriegeln IT Sbloccaggio TR Kiliti açma
 EN Unlock ES Desenclavar RU Разблокирование
 FR Déverrouillage PT Destruvar PL Odblokowanie
 ZH 解锁



DE WARNUNG: Gefahr von Augenschäden
 Wir empfehlen, eine Schutzbrille zu tragen.

EN WARNING: Risk of damage to eyes
 We recommend wearing protective glasses.

FR AVERTISSEMENT : Danger de lésions oculaires
 Il est recommandé de porter des lunettes de protection.

IT AVVERTENZA: Pericolo di lesioni agli occhi
 Si raccomanda di indossare degli occhiali di protezione.

ES ADVERTENCIA: Peligro de lesiones oculares
 Recomendamos el uso de gafas protectoras.

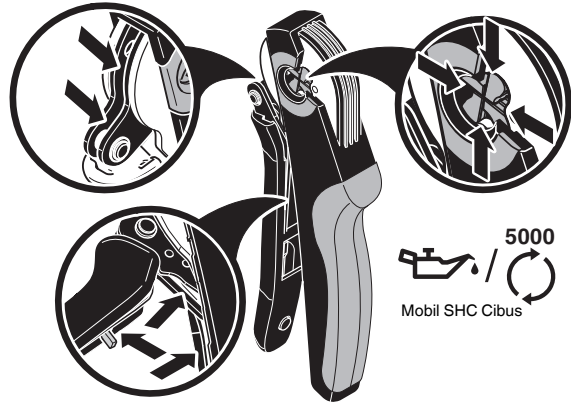
PT ATENÇÃO: Perigo de ferimentos graves nos olhos
 Recomendamos usar um óculos de proteção.

TR UYARI: Gözde hasar tehlikesi
 Koriyucu gözlük takmanızı öneririz.

RU ОСТОРОЖНО: Опасность повреждения глаз
 Рекомендуется ношение защитных очков.

PL OSTRZEŻENIE: Niebezpieczeństwo obrażeń oczu
 Zalecamy noszenie okularów ochronnych.

ZH 警告：有伤害眼睛的风险
 我们建议佩戴护目镜。



DE Wir empfehlen, alle 5000 Zyklen oder einmal jährlich die Crimpqualität zu prüfen.

EN We recommend checking the crimp quality every 5000 cycles or once per year.

FR Nous recommandons de contrôler la qualité du sertissage tous les 5000 cycles ou une fois par an.

IT Si consiglia di controllare la qualità della crimpatura ogni 5000 cicli o una volta l'anno.

ES Recomendamos examinar la calidad del engarce cada 5000 ciclos o una vez al año.

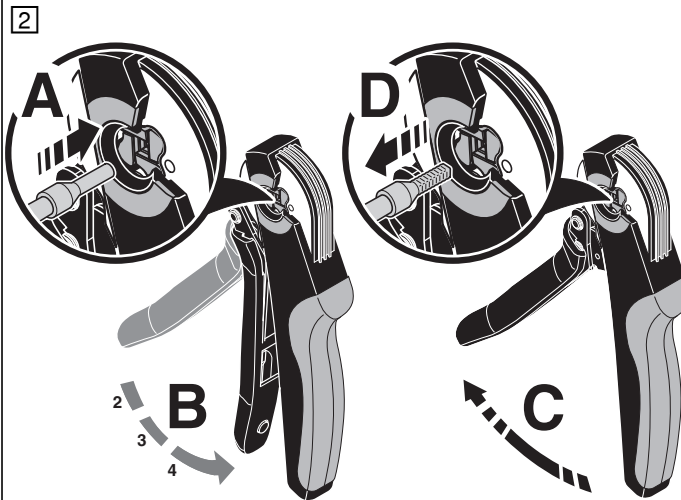
PT Recomendamos controlar a qualidade das crimpagens a cada 5000 ciclos ou uma vez ao ano.

TR Krimp kalitesinin her 5000 döngü sonrasında veya yılda bir kez kontrol edilmesini tavsiye ederiz.

RU Мы рекомендуем проверять качество обжима каждые 5000 циклов или один раз в год.

PL Co 5000 cykli lub raz na rok zalecamy przeprowadzanie kontroli jakości zaciskania.

ZH 我们建议每5000次循环或每年一次检查压接质量。



DE Bedienungsanleitung
EN Notes on operation
FR Mode d'emploi
IT Istruzioni per l'uso
ES Instrucciones de servicio
PT Manual de operação
TR Kullanım notları
RU Инструкция по эксплуатации
PL Instrukcja obsługi
ZH 操作注意事项

CRIMPFOX CENTRUS 10S
CRIMPFOX CENTRUS 10S CUS

1213154
1213174

